

CONTUL DE EXECUTIE AL BUGETULUI LOCAL - VENITURI
SECTIUNEA DE FUNCTIONARE
 31.12.2017

Capi- tol	Sub- capi- tol	Pa- ra- gra- ful	Gru- pa / Titlu col at	Ar- ti- col	Ali- ne- at	Denumire indicator	Prevederi bugetare		Prevederi definitive	Drepturi constatate		Incasari realizate	Stingeri pe alte cai decat incasari	Drepturi constatate de incasat
							initiale	1		Total, din care:	din anii precedenti			
A							3=4+5	4	5	6	7	8=3-6-7		
0001	02					TOTAL VENITURI-BUGET LOCAL	192.490.980	212.445.620	232.730.952	26.065.155	206.665.797	206.992.477	2.092.768	23.645.707
0002						I. VENITURI CURENTE	192.013.980	211.968.620	232.414.720	26.065.155	206.349.565	206.676.245	2.092.768	23.645.707
0003						A. VENITURI FISCALE	199.797.510	213.120.260	221.000.164	12.680.889	208.319.275	209.288.527	1.863.525	9.848.112
0004						A1. IMPOZIT PE VENIT, PROFIT SI CASTIGURI DIN CAPITAL	67.149.000	67.259.000	64.514.618		64.514.618	64.514.618		
0005						A1.1 IMPOZIT PE VENIT, PROFIT SI CASTIGURI DIN CAPITAL DE LA PERSOANE JURIDICE	700.000	700.000	428.096		428.096	428.096		
0102	01					IMPOZIT PE PROFIT	700.000	700.000	428.096		428.096	428.096		
0300	02					Impozit pe profit de la agentii economice	700.000	700.000	428.096		428.096	428.096		
0302	18					A1.2 IMPOZIT PE VENIT, PROFIT SI CASTIGURI DIN CAPITAL DE LA PERSOANE FIZICE	66.449.000	66.559.000	64.086.522		64.086.522	64.086.522		
0402						IMPOZIT PE VENIT	1.006.000	1.006.000	298.426		298.426	298.426		
						Impozitul pe veniturile din transferul proprietatilor imobiliare din patrimoniul personal	1.006.000	1.006.000	298.426		298.426	298.426		
						COTE SI SUME DEFALCATE DIN IMPOZITUL PE VENIT	65.443.000	65.553.000	63.788.096		63.788.096	63.788.096		
						Cote defalcate din impozitul pe venit	64.336.000	64.336.000	62.571.356		62.571.356	62.571.356		
						Sume alocate din cotele defalcate din impozitul pe venit pentru echilibrarea bugetelor locale	1.107.000	1.217.000	1.216.740		1.216.740	1.216.740		
0700	02					A3 IMPOZITE SI TAXE PE PROPRIETATE	24.272.000	24.272.000	32.508.999	9.093.483	23.415.516	24.404.274	1.754.525	6.350.200
0702	01					IMPOZITE SI TAXE PE PROPRIETATE	24.272.000	24.272.000	32.508.999	9.093.483	23.415.516	24.404.274	1.754.525	6.350.200
						Impozit si taxa pe cladiri	18.617.000	18.617.000	23.925.532	6.949.970	16.975.562	18.064.507	1.670.229	4.190.796

Capi- tol	Sub- capi- tol	Pa- ra- gra- ful	Gru- pa / Titlu	Ar- ti- col	Al- ne- at	Denumire indicator	Prevederi bugetare initiale	Prevederi bugetare definitive	Drepturi constatate		Incasari realizate	Stingeri pe alte cai decat incasari	Drepturi constatate de incasat	
									Total, din care:	din anii precedenti				
A						B	1	2	3=4+5	4	5	6	7	8=3-6-7
0702	01	01				Impozit pe cladiri de la persoane fizice	7.974.000	7.974.000	9.029.037	3.099.937	5.929.100	5.906	3.053.613	
		02				Impozit si taxa pe cladiri de la persoane juridice	10.643.000	10.643.000	14.896.495	3.850.033	11.046.462	1.664.323	1.137.183	
	02					Impozit si taxa pe teren	4.533.000	4.533.000	7.199.108	2.055.525	5.143.583	84.296	2.062.997	
		01				Impozit pe terenuri de la persoane fizice	2.703.000	2.703.000	4.741.825	1.706.567	3.035.258	4.050	1.779.297	
		02				Impozit si taxa pe teren de la persoane juridice	1.515.000	1.515.000	1.955.100	181.584	1.773.516	78.672	130.665	
		03				Impozitul pe terenul extravilan	315.000	315.000	502.183	167.374	334.809	1.574	153.035	
		03				Taxe judiciare de timbru si alte taxe de timbru	1.122.000	1.122.000	1.584.359	87.988	1.296.371		96.407	
1000	02					A4 IMPOZITE SI TAXE PE BUNURI SI SERVICII	108.337.510	121.550.260	123.637.439	3.587.370	120.050.069	105.394	3.497.875	
1102						SUME DEFALCATE DIN TVA	101.741.510	114.954.260	112.624.178		112.624.178			
	02					Sume defalcate din taxa pe valoarea adaugata pentru finantarea cheltuielilor descentralizate la nivelul comunelor, oraselor, municipiilor, sectoarelor si Municipiului Bucuresti	100.230.510	113.443.260	111.113.178		111.113.178			
	05					Sume defalcate din taxa pe valoarea adaugata pentru drumuri	4.000	4.000	4.000		4.000			
	06					Sume defalcate din taxa pe valoarea adaugata pentru echilibrarea bugetelor locale								
	09					Sume defalcate din taxa pe valoarea adaugata pentru finantarea	905.000	905.000	905.000		905.000			

Capi- tol	Sub- capi- tol	Pa- ra- gra- ful	Ar- ti- col	Al- ne- at	Denumire indicator	Prevederi bugetare initiale		Prevederi bugetare definitive	Drepturi constatate		Incasari realizate	Stingeri pe alte cai decat incasari	Drepturi constatate de incasat
						1	2		Total, din care:	din anii precedenti			
A					B	3=4+5	4	5	6	7	8=3-6-7		
1102	09				invatamantului particular sau confesional acreditat	602.000	602.000	602.000	602.000	602.000	602.000		
1202					ALTE IMPOZITE SI TAXE GENERALE PE BUNURI SI SERVICII								
07					Taxe hoteliere			99.960	261	261	5.615		94.606
1502					TAXE PE SERVICII SPECIFICE	50.000	50.000	99.960	261	261	5.615		94.606
01					Impozit pe spectacole	50.000	50.000	393	58.419	58.420	58.420		392
1602					TAXE PE UTILIZAREA BUNURILOR, AUTORIZAREA UTILIZARII BUNURILOR SAU PE DESFASURAREA DE ACTIVITATI	6.546.000	6.546.000	3.487.017	7.367.211	7.367.211	7.345.957	105.394	3.402.877
02					Impozit pe mijloacele de transport	5.251.000	5.251.000	3.327.003	5.928.733	5.928.733	5.877.879	93.155	3.284.702
01					Impozit pe mijloacele de transport detinute de persoane fizice*)	3.595.000	3.595.000	3.065.283	3.706.236	3.706.236	3.740.684	7.097	3.023.738
02					Impozit pe mijloacele de transport detinute persoane de juridice*)	1.656.000	1.656.000	261.720	2.222.497	2.222.497	2.137.195	86.038	260.964
03					Taxe si tarife pentru eliberarea de licente si autorizatii de functionare	1.023.000	1.023.000	111.432	1.154.397	1.154.397	1.175.188	3.143	87.498
50					Alte taxe pe utilizarea bunurilor, autorizarea utilizarii bunurilor sau pe desfasurare de activitati	272.000	272.000	48.582	284.081	284.081	292.890	9.096	30.677
1800	02				A6. ALTE IMPOZITE SI TAXE FISCALE	39.000	39.000	36	339.072	339.072	335.465	3.606	37
1802					ALTE IMPOZITE SI TAXE FISCALE	39.000	39.000	36	339.072	339.072	335.465	3.606	37
50					Alte impozite si taxe	39.000	39.000	36	339.072	339.072	335.465	3.606	37
2900	02				C. VENITURI NEFISCALE	-7.783.530	-1.151.640	13.384.266	-1.969.710	-1.969.710	-2.612.283	229.243	13.797.595
3000					C1. VENITURI DIN PROPRIETATE	5.044.000	5.044.000	1.192.755	4.652.813	4.652.813	4.141.719	171.030	1.532.819
3002					VENITURI DIN PROPRIETATE	5.044.000	5.044.000	1.192.755	4.652.813	4.652.813	4.141.719	171.030	1.532.819

Capi- tol	Sub- capi- tol	Pa- ra- gra- ful	Pa- ru- pa / Titlu graf	Ali- ne- at	Denumire indicator	Prevederi bugetare		Prevederi bugetare definitive	Drepturi constatate			Incasari realizate	Singeri pe alte cai decat incasari	Drepturi constatate de incasat
						initiale	1		2	Total, din care:	din anii precedenti			
A					B	1	2	3=4+5	4	5	6	7	8=3-6-7	
3002	05	30			Venituri din concesiuni si inchirieri	4.538.000	4.538.000	5.023.111	948.211	4.074.900	3.616.502	169.493	1.237.116	
					Alte venituri din concesiuni si inchirieri de catre institutiile publice	4.538.000	4.538.000	5.023.111	948.211	4.074.900	3.616.502	169.493	1.237.116	
		08			Venituri din dividende	9.000	9.000	2.933		2.933				
		02			Venituri din dividende de la alti platitori	9.000	9.000							
		03			Dividende de la societatile si companiile nationale si societatile cu capital majoritar de stat			2.933		2.933				
		50			Alte venituri din proprietate	497.000	497.000	819.524	244.544	574.980	522.284	1.537	295.703	
3300	02				C2. VANZARI DE BUNURI SI SERVICII	-12.827.530	-6.195.640	5.568.988	12.191.511	-6.622.523	-6.754.001	58.213	12.264.776	
3302					VENITURI DIN PRESTARI DE SERVICII SI ALTE ACTIVITATI	3.350.000	2.440.000	2.943.581	607.092	2.336.489	2.378.901		564.680	
		08			Venituri din prestari de servicii	3.292.000	2.402.000	2.351.451		2.351.451				
		12			Contributia persoanelor beneficiare ale cantinelor de ajutor social	2.000	2.000	1.282		1.282				
		28			Venituri din recuperarea cheltuielilor de judecata, imputatii si despagubiri	36.000	36.000	590.848	607.092	-16.244	26.168			
3402					VENITURI DIN TAXE ADMINISTRATIVE, ELJBERARI PERMISE	682.000	682.000	415.194		415.194	415.194		564.680	
		02			Taxe extrajudiciare de timbru	97.000	97.000	94.074		94.074	94.074			
		50			Alte venituri din taxe administrative, eliberari permise	585.000	585.000	321.120		321.120	321.120			
3502					AMENZI, PENALITATI SI CONFISCARI	7.099.320	7.099.320	16.851.980	11.541.533	5.310.447	5.178.401	57.937	11.615.642	
		01			Venituri din amenzi si alte sanctiuni aplicate potrivit dispozitiilor legale	6.740.320	6.740.320	16.625.708	11.540.417	5.085.291	4.952.129	57.937	11.615.642	

Capi- tol	Sub- capi- tol	Pa- ra- gra- ful	Gru- pa / Tytu- l	Ar- ti- col	Al- ne- at	Denumire indicator	Prevederi bugetare initiale		Prevederi bugetare definitive	Drepturi constatate			Incasari realizate	Stingeri pe alte cai decat incasari	Drepturi constatate de incasat
							1	2		Total, din care:	din anii precedenti	din anul curent			
A						B	3=4+5	4	5	6	7	8=3-6-7			
3502	01	02				Venituri din amenzi si alte sanctiuni aplicate de catre alte institutii de specialitate	6.740.320	6.740.320	16.625.708	11.540.417	5.085.291	4.952.129	57.937	11.615.642	
	02					Penalitati pentru nedepunere sau depunere cu intarziere declaratiei de impozite si taxe			1.116	1.116		1.116			
	50					Alte amenzi, penalitati si confiscari DIVERSE VENITURI	359.000	359.000	225.156		225.156	225.156			
3602	01					Venituri din aplicarea prescriptiei extinctive	1.058.000	1.058.000	1.338.794	42.886	1.295.908	1.254.064	276	84.454	
	01					Venituri din aplicarea prescriptiei extinctive			5.394		5.394	5.394			
	06					Taxe speciale	319.000	319.000	5.394		5.394	5.394			
	14					Venituri din recuperarea cheltuielilor efectuate in cursul procesului de executare silita			392.019		392.019	392.019			
	50					Alte venituri	31.000	31.000	103.007		103.007	43.554	46	59.407	
3702						TRANSFERURI VOLUNTARE, ALTELE DECAT SUBVENTIILE	708.000	708.000	838.374	42.886	795.488	813.097	230	25.047	
	01					Donatii si sponsorizari	-24.996.850	-17.474.960	-15.980.561		-15.980.561	-15.980.561			
	03					Varsaminte din sectiunea de functionare pentru finantarea sectiunii de dezvoltare a bugetului local(cu semnul minus)		187.420	187.422		187.422	187.422			
4100	02					IV. SUBVENTII	-24.996.850	-17.662.380	-16.167.983		-16.167.983	-16.167.983			
4200						SUBVENTII DE LA ALTE NIVELE ALE ADMINISTRATIEI PUBLICE	477.000	477.000	316.232		316.232	316.232			
							477.000	477.000	316.232		316.232	316.232			

Capi- tol	Sub- capi- tol	Pa- ra- gra- ful	Gru- pa / Titlu	Ar- ti- col	Ali- ne- at	Denumire indicator	Prevederi bugetare initiale	Prevederi bugetare definitive	Drepturi constatate			Incasari realizate	Stingeri pe alte cai decat incasari	Drepturi constatate de incasat
									Total, din care:	din anii precedenti	din anul curent			
A						B	1	2	3=4+5	4	5	6	7	8=3-6-7
4202	34					SUBVENTII DE LA BUGETUL DE STAT Subventii pentru acordarea ajutorului pentru incalzirea locuintei cu lemne, carbuni, combustibilii petroliferi	477.000	477.000	316.232		316.232	316.232		
	41					Subventii de la bugetul de stat pentru finantarea sanatatii	165.000	165.000	54.561		54.561	54.561		
							312.000	312.000	261.671		261.671	261.671		

Capi- tol	Sub- capi- tol	Pa- ra- graf	Gru- pa / Titlu	Ar- ti- col	Al- ne- at	Denumire indicator	Credite de angajament	Credite bugetare		Angajamente bugetare	Angajamente legale	Plati efectuate	Angajamente legale de platit	Cheltuieli efective
								initiale	definitive					
A						B	1	2	3	4	5	6	7=5-6	8
			10	01	12	Indemnizatii platite unor persoane din afara unitatii		185.000	226.000	225.982	225.982	225.982	225.982	235.252
			10	01	13	Indemnizatii de delegare		13.000	3.000	2.504	2.504	2.504	2.504	2.504
			10	01	30	Alte drepturi salariale in bani		170.000	160.000	159.186	159.186	159.186	159.186	157.681
			10	02		Cheltuieli salariale in natura			220.000	198.300	198.300	198.300	198.300	195.400
			10	02	06	Vouchere de vacanta			220.000	198.300	198.300	198.300	198.300	195.400
			10	03		Contributii		2.009.000	1.668.000	1.665.014	1.665.014	1.665.014	1.665.014	1.674.217
			10	03	01	Contributii de asigurari sociale de stat		1.410.000	1.158.900	1.158.821	1.158.821	1.158.821	1.158.821	1.176.608
			10	03	02	Contributii de asigurari de somaj		45.000	37.000	36.242	36.242	36.242	36.242	36.884
			10	03	03	Contributii de asigurari sociale de sanatate		464.000	381.000	380.997	380.997	380.997	380.997	386.378
			10	03	04	Contributii de asigurari pentru accidente de munca si boli profesionale		14.000	11.100	11.019	11.019	11.019	11.019	11.190
			10	03	06	Contributii pentru concedii si indemnizatii		76.000	80.000	78.335	78.335	78.335	78.335	63.157
			20			TITLUL II BUNURI SI SERVICII		2.111.240	1.834.740	1.669.052	1.598.628	1.470.168	1.28.460	1.491.900
			20	01		Bunuri si servicii		1.235.140	1.125.140	1.043.383	973.446	880.550	92.896	886.391
			20	01	01	Furnituri de birou		103.000	103.000	99.784	99.784	80.860	18.924	77.151
			20	01	02	Materiale pentru curatenie		4.500	4.500	4.493	4.493	2.459	2.034	2.208
			20	01	03	Incalzit, iluminat si forta motrica		190.400	190.400	190.400	153.088	148.301	4.787	157.664
			20	01	04	Apa, canal si salubritate		83.640	83.640	83.640	78.091	78.091		78.091
			20	01	05	Carburanti si lubrifianti		23.600	23.600	23.600	14.362	14.362		14.362
			20	01	06	Piese de schimb		3.000	3.000					
			20	01	08	Posta, telecomunicatii, radio, tv, internet		172.000	162.000	162.000	144.162	144.162	144.162	140.292

Capi- tol	Sub- capi- tol	Pa- tra- graf	Gru- pa / Titlu	Ar- ti- col	Ali- ne- at	Denumire indicator	Credite de angajament	Credite bugetare		Angajamente bugetare	Angajamente legale	Plati efectuate	Angajamente legale de platit	Pag. 3 - lei-	Cheltuieli efective
								initiale	definitive						
A						B	1	2	3	4	5	6	7=5-6	8	
						transport	503.510	613.110	503.510	502.778	502.778	361.225	141.553		83.083
	71	01	03			Mobilier, aparatura birotica si alte active corporale	39.570	52.000	39.570	39.456	39.456	23.748	15.708		1.427
	71	01	30			Alte active fixe (inclusiv reparatii capitale)	38.910	138.910	38.910	38.901	38.901		38.901		
6500	02					Partea III-a CHELTUIELI SOCIAL-CULTURALE	12.958.600	7.672.770	7.033.150	6.140.489	6.899.626	5.330.259	1.569.367		3.768.435
6502						INVATAMANT	9.242.410	2.111.220	2.593.210	1.847.728	2.644.613	1.578.500	1.066.113		801.393
	01					CHELTUIELI CURENTE									713
	56					TITLUL VIII PROIECTE CU FINANTARE DIN FONDURI EXTERNE NERAMBURSABILE (FEN) POSTADERARE									713
	56	01				Programe din Fondul European de Dezvoltare Regionala (FEDR)									713
	56	01	02			Finantarea externa nerambursabila									713
	70					CHELTUIELI DE CAPITAL	9.242.410	2.111.220	2.674.440	1.929.327	2.726.212	1.660.099	1.066.113		800.680
	71					TITLUL XIII ACTIVE NEFINANCIARE	9.242.410	2.111.220	2.674.440	1.929.327	2.726.212	1.660.099	1.066.113		800.680
	71	01				Active fixe	9.242.410	2.111.220	2.674.440	1.929.327	2.726.212	1.660.099	1.066.113		800.680
	71	01	01			Constructii	7.346.530	1.002.930	1.446.160	890.968	1.688.412	814.477	873.935		523.157
	71	01	02			Masini, echipamente si mijloace de transport	190.020	13.000	190.020	188.653	188.096	175.915	12.181		97.812
	71	01	03			Mobilier, aparatura birotica si alte active corporale	938.290	120.290	270.690	257.519	257.517	247.519	9.998		60.384
	71	01	30			Alte active fixe (inclusiv reparatii capitale)	767.570	975.000	767.570	592.187	592.187	422.188	169.999		119.327
	84					PLATI EFECTUATE IN ANII PRECEDENTI SI RECUPERATE IN ANUL CURENT			-81.230	-81.599	-81.599	-81.599			

Capi- tol	Sub- capi- tol	Pa- ra- graf	Gru- pa / Titlu	Ar- ti- col	Ali- ne- at	Denumire indicator	Credite de angajament	Credite bugetare		Angajamente bugetare	Angajamente legale	Plati efectuate	Angajamente legale de platit	Cheltuieli efective
								initiate	definitive					
A						B	I	2	3	4	5	6	7=5-6	8
			85	01		Plati efectuate in anii precedenti si recuperate in anul curent			-287.510	-288.986	-288.986	-288.986		
			85	01	01	Plati efectuate in anii precedenti si recuperate in anul curent (SF)			-287.510	-288.986	-288.986	-288.986		
5402			01			ALTE SERVICII PUBLICE GENERALE		7.930.500	6.913.760	6.911.114	6.741.632	6.722.913	18.719	6.923.771
			10			CHELTUIELI CURENTE		7.930.500	7.082.400	7.081.833	6.912.351	6.893.632	18.719	6.923.771
			10	01		TITLUL I CHELTUIELI DE PERSONAL		6.788.000	5.994.000	5.994.000	5.954.437	5.954.437		6.068.533
			10	01		Cheltuieli salariale in bani		5.540.000	4.738.600	4.738.600	4.734.165	4.734.165		4.846.256
			10	01	01	Salarii de baza		4.409.000	4.135.600	4.135.600	4.134.834	4.134.834		4.235.599
			10	01	05	Sporuri pentru conditii de munca		628.000	544.500	544.500	543.758	543.758		555.565
			10	01	12	Indemnizatii platite unor persoane din afara unitatii		401.500	750	750	750	233	233	233
			10	01	13	Indemnizatii de delegare		1.500	250	250	250			
			10	01	30	Alte drepturi salariale in bani		100.000	57.500	57.500	55.340	55.340		54.859
			10	02		Cheltuieli salariale in natura			139.400	139.400	129.800	129.800		129.800
			10	02	06	Vouchere de vacanta			139.400	139.400	129.800	129.800		129.800
			10	03		Contributii		1.248.000	1.116.000	1.116.000	1.090.472	1.090.472		1.092.477
			10	03	01	Contributii de asigurari sociale de stat								
			10	03	02	Contributii de asigurari de somaj		827.500	749.500	749.500	748.982	748.982		766.476
			10	03	03	Contributii de asigurari sociale de sanatate		28.500	24.000	24.000	23.635	23.635		24.197
			10	03	04	Contributii de asigurari pentru accidente de munca si boli profesionale		278.000	252.000	252.000	246.170	246.170		251.999
			10	03	06	Contributii pentru concedii si indemnizatii		9.500	9.500	9.500	8.432	8.432		8.612
								81.000	81.000	81.000	63.253	63.253		41.193

Capi- fol	Sub- capit- ol	Pa- ra- graf	Gru- pa / Titlu	Ar- ti- col	Al- ne- at	Denumire indicator	Credite de angajament		Credite bugetare				Angajamente legale de platit	Plati efectuate	Cheltuieli efective
							1	2	3	4	5	6			
						B		1	2	3	4	5	6	7=5-6	8
			A												
20			20			TITLUL II BUNURI SI SERVICII		1.120.000	1.065.400	1.064.833	935.272	916.533	18.719	832.596	
20	01		20	01		Bunuri si servicii		967.500	836.700	836.700	754.991	739.597	15.394	701.983	
20	01	01	20	01	01	Furnituri de birou		34.000	34.000	34.000	29.736	29.736		29.117	
20	01	02	20	01	02	Materiale pentru curatenie		1.000	1.000	1.000	530	530		530	
20	01	03	20	01	03	Incalzit, iluminat si forta motrica		120.000	125.000	125.000	98.908	89.370	9.538	86.537	
20	01	04	20	01	04	Apa, canal si salubritate		10.000	10.000	10.000	9.001	9.001		9.001	
20	01	05	20	01	05	Carburanti si lubrifianti		8.000	8.000	8.000	6.771	6.771		6.021	
20	01	06	20	01	06	Piese de schimb		5.000	5.000	5.000	3.482	3.482		3.482	
20	01	08	20	01	08	Posta, telecomunicatii, radio, tv, internet		328.000	203.000	203.000	189.169	189.169		186.277	
20	01	09	20	01	09	Materiale si prestari de servicii cu caracter functional		1.000	200	200	152	152		152	
20	01	30	20	01	30	Alte bunuri si servicii pentru intretinere si functionare		460.500	450.500	450.500	417.242	411.386	5.856	380.866	
20	02		20	02		Reparatii curente		20.000							
20	05		20	05		Bunuri de natura obiectelor de inventar		42.500	82.500	82.500	40.914	37.827	3.087	17.185	
20	05	30	20	05	30	Alte obiecte de inventar		42.500	82.500	82.500	40.914	37.827	3.087	17.185	
20	06		20	06		Deplasari, detasari, transferari		5.000	1.000	1.000	980	889	91	980	
20	06	01	20	06	01	Deplasari interne, detasari, transferari		5.000	1.000	1.000	980	889	91	980	
20	11		20	11		Carti, publicatii si materiale documentare		1.000							
20	13		20	13		Pregatire profesionala		5.000	5.000	5.000	810	810		810	
20	30		20	30		Alte cheltuieli		79.000	140.200	139.633	137.577	137.430	147	111.638	
20	30	03	20	30	03	Prime de asigurare non-viata		5.000	3.700	3.700	3.677	3.677		3.677	
20	30	09	20	30	09	Executarea silita a creantelor bugetare		5.000	500	500	444	297	147	444	
20	30	30	20	30	30	Alte cheltuieli cu bunuri si servicii		69.000	136.000	135.433	133.456	133.456		107.517	

Capi- tol	Sub- capi- tol	Pa- ra- graf	Gru- pa / Titlu	Ar- ti- col	Al- ne- at	Denumire indicator	Credite de angajament	Credite bugetare		Angajamente legale	Plati efectuate	Angajamente legale de platit	Cheltuieli efective	
								initiale	definitive					
A						B	1	2	3	4	5	6	7=5-6	8
	59			17		TITLUL XI ALTE CHELTUIELI		22.500	23.000	23.000	22.642	22.642	22.642	22.642
	59					Despagubiri civile		22.500	23.000	23.000	22.642	22.642	22.642	22.642
	84					PLATI EFECTUATE IN ANII PRECEDENTI SI RECUPERATE IN ANUL CURENT			-168.640	-170.719	-170.719	-170.719	-170.719	
	85					Titlul XIX PLATI EFECTUATE IN ANII PRECEDENTI SI RECUPERATE IN ANUL CURENT			-168.640	-170.719	-170.719	-170.719	-170.719	
	85			01		Plati efectuate in anii precedenti si recuperate in anul curent			-168.640	-170.719	-170.719	-170.719	-170.719	
	85			01	01	Plati efectuate in anii precedenti si recuperate in anul curent (SF)			-168.640	-170.719	-170.719	-170.719	-170.719	
5502						TRANZACTII PRIVIND DATORIA PUBLICA SI IMPRUMUTURI		230.300	210.500	209.236	207.596	207.596	219.315	
	01					CHELTUIELI CURENTE		230.300	210.500	209.236	207.596	207.596	219.315	
	20					TITLUL II BUNURI SI SERVICII		53.000	53.000	51.736	51.736	51.736	51.442	
	20			24		Comisioane si alte costuri aferente imprumuturilor		53.000	53.000	51.736	51.736	51.736	51.442	
	20			24	01	Comisioane si alte costuri aferente imprumuturilor externe			1.000	240	240	240	450	
	20			24	02	Comisioane si alte costuri aferente imprumuturilor interne								
	30					TITLUL III DOBANZI		53.000	52.000	51.496	51.496	51.496	50.992	
	30			01		Dobanzi aferente datoriei publice interne		177.300	157.500	155.860	155.860	155.860	167.873	
	30			01	01	Dobanzi aferente datoriei publice interne directe		171.000	150.000	149.048	149.048	149.048	161.061	
	30			02		Dobanzi aferente datoriei publice		171.000	150.000	149.048	149.048	149.048	161.061	

Capi- tol	Pa- ra- graf	Gru- pa / Titlu	Ar- ti- col	Al- ne- at	Denumire indicator	Credite de angajament	Credite bugetare		Angajamente bugetare	Angajamente legale	Plati efectuate	Angajamente legale de plati	Cheltuieli efective
							initiale	definitive					
A					B	I	2	3	4	5	6	7=5-6	8
		30	02	01	externe		6.300	7.500	7.500	6.812	6.812		6.812
6000	02				Dobanzi, aferente datoriei publice externe directe		6.300	7.500	7.500	6.812	6.812		6.812
6102		01			Partea II-a APARARE, ORDINE PUBLICA SI SIGURANTA NATIONALA		7.695.600	8.432.700	8.403.871	8.256.196	8.252.899	3.297	8.244.868
		20			ORDINE PUBLICA SI SIGURANTA NATIONALA		7.695.600	8.432.700	8.403.871	8.256.196	8.252.899	3.297	8.244.868
		20			CHELTUIELI CURENTE		7.695.600	8.432.700	8.403.871	8.256.196	8.252.899	3.297	8.244.868
		20	01		TITLUL II BUNURI SI SERVICII		188.000	149.000	120.171	119.241	115.944	3.297	107.913
		20	01	03	Bunuri si servicii		176.000	149.000	120.171	119.241	115.944	3.297	107.913
		20	01	08	Incalzit, iluminat si forta motrica		300	300	300	257	257		143
		20	01	08	Posta, telecomunicatii, radio, tv, internet		10.000	10.000	10.000	9.113	9.113		9.122
		20	01	30	Alte bunuri si servicii pentru intretinere si functionare		165.700	138.700	109.871	109.871	106.574	3.297	98.648
		20	05		Bunuri de natura obiectelor de inventar		12.000						
		20	05	30	Alte obiecte de inventar		12.000						
6500	02	51			TITLUL VI TRANSFERURI INTRE UNITATI ALE ADMINISTRATIEI PUBLICE		7.507.600	8.283.700	8.283.700	8.136.955	8.136.955		8.136.955
		51	01		Transferuri curente		7.507.600	8.283.700	8.283.700	8.136.955	8.136.955		8.136.955
		51	01	01	Transferuri catre institutiile publice		7.507.600	8.283.700	8.283.700	8.136.955	8.136.955		8.136.955
6502					Partea III-a CHELTUIELI SOCIAL-CULTURALE		126.972.390	145.812.650	145.479.310	142.247.396	142.041.653	205.743	133.893.316
		01			INVATAMANT		89.037.500	102.690.800	102.609.650	100.957.205	100.884.815	72.590	101.317.799
		10			CHELTUIELI CURENTE		89.037.500	102.690.800	102.681.683	101.029.238	100.956.848	72.590	101.317.799
		10	01		TITLUL I CHELTUIELI DE PERSONAL		77.137.500	90.097.500	90.097.500	89.492.693	89.492.693		90.288.982
		10	01		Cheltuieli salariale in bani		62.711.000	73.067.530	73.067.530	72.743.215	72.743.215		73.465.952
		10	01	01	Salarii de baza		57.620.610	67.816.080	67.816.080	67.622.526	67.622.526		68.402.968

Capi- tol	Sub- capi- tol	Pa- ra- graf	Gru- pa / Titlu	Ar- ti- col	Al- ne- at	Denumire indicator	Credite de angajament	Credite bugetare		Angajamente bugetare	Angajamente legale	Plati efectuate	Angajamente legale de platit	Cheltuieli efective
								initiale	definitive					
A						B	1	2	3	4	5	6	7=5-6	8
	10	01	05			Sporuri pentru conditii de munca		714.830	599.980	599.980	541.714	541.714		504.775
	10	01	06			Alte sporuri		363.960	294.910	294.910	273.464	273.464		279.503
	10	01	10			Fond pentru posturi ocupate prin cumul		29.000	31.000	31.000	29.427	29.427		29.789
	10	01	11			Fond aferent platii cu ora		3.972.600	4.325.560	4.325.560	4.276.084	4.276.084		4.248.897
	10	01	30			Alte drepturi salariale in bani		10.000						
	10	02				Cheltuieli salariale in natura		200.000	200.000	200.000	181.156	181.156		181.156
	10	02	05			Transportul la si de la locul de munca		200.000	200.000	200.000	181.156	181.156		181.156
	10	03				Contributii		14.226.500	16.829.970	16.829.970	16.568.322	16.568.322		16.641.894
	10	03	01			Contributii de asigurari sociale de stat		9.588.010	11.648.850	11.648.850	11.581.739	11.581.739		11.701.899
	10	03	02			Contributii de asigurari de somaj		392.200	384.480	384.480	354.506	354.506		358.575
	10	03	03			Contributii de asigurari sociale de sanatate		3.244.220	3.822.410	3.822.410	3.779.260	3.779.260		3.827.647
	10	03	04			Contributii de asigurari pentru accidente de munca si boli profesionale		198.170	153.280	153.280	125.404	125.404		126.886
	10	03	06			Contributii pentru concedii si indemnizatii		803.900	820.950	820.950	727.413	727.413		656.889
	20					TITLUL II BUNURI SI SERVICII		9.327.000	10.665.260	10.583.733	9.732.248	9.659.858	72.390	9.234.520
	20	01				Bunuri si servicii		8.006.980	8.383.970	8.349.970	7.556.422	7.497.153	59.269	7.278.980
	20	01	01			Furnituri de birou		116.800	115.900	115.900	92.993	92.993		79.504
	20	01	02			Materiale pentru curatenie		246.680	226.400	226.400	198.665	198.665		187.202
	20	01	03			Incalziti, iluminat si forta motrica		4.196.110	3.676.290	3.642.290	3.363.233	3.324.137	39.096	3.290.200
	20	01	04			Apa, canal si salubritate		1.286.820	1.302.000	1.302.000	1.137.743	1.133.827	3.916	1.130.861
	20	01	05			Carburanti si lubrifianti		42.500	42.100	42.100	39.161	39.161		32.017
	20	01	06			Piese de schimb		2.000	11.000	11.000	8.990	8.990		8.990
	20	01	07			Transport		19.000	94.710	94.710	87.735	87.735		87.735

Capi- tol	Sub- capi- tol	Pa- ra- graf	Gru- pa / Titlu	Ar- ti- col	Ali- ne- at	Denumire indicator	Credite de angajament	Credite bugetare		Angajamente bugetare	Angajamente legale	Plati efectuate	Angajamente legale de platit	Cheltuieli efective
								initiale	definitive					
A						B	1	2	3	4	5	6	7=5-6	8
			20 01 08			Posta, telecomunicatii, radio, tv, internet		205.060	209.980	209.980	185.723	185.495	228	187.191
			20 01 09			Materiale si prestari de servicii cu caracter functional		262.250	394.340	394.340	342.417	342.417		312.390
			20 01 30			Alte bunuri si servicii pentru intretinere si functionare		1.629.760	2.311.250	2.311.250	2.099.762	2.083.733	16.029	1.963.030
			20 02			Reparatii curente		565.000	1.016.520	977.470	976.899	963.778	13.121	861.184
			20 05			Bunuri de natura obiectelor de inventar		181.700	527.940	519.463	507.503	507.503		372.301
			20 05 03			Lenjerie si accesorii de pat		4.000	4.000	4.000	3.955	3.955		
			20 05 30			Alte obiecte de inventar		177.700	523.940	515.463	503.548	503.548		372.301
			20 06			Deplasari, detasari, transferari		4.000	6.000	6.000	4.977	4.977		4.977
			20 06 01			Deplasari interne, detasari, transferari		1.500	1.500	1.500	477	477		477
			20 06 02			Deplasari in strainatate		2.500	4.500	4.500	4.500	4.500		4.500
			20 11			Carti, publicatii si materiale documentare		2.000	1.000	1.000				
			20 13			Pregatire profesionala		131.720	117.830	117.830	107.182	107.182		106.932
			20 30			Alte cheltuieli		435.600	612.000	612.000	579.265	579.265		600.146
			20 30 05			Prime de asigurare non-viata		9.600	4.600	4.600	4.482	4.482		4.482
			20 30 04			Chirii		424.000	367.000	367.000	338.272	338.272		338.272
			20 30 30			Alte cheltuieli cu bunuri si servicii		2.000	240.400	240.400	216.511	216.511		237.392
			55			TITLUL VII ALTE TRANSFERURI		622.000	622.000	622.000	616.313	616.313		616.313
			55 01			A. Transferuri interne		622.000	622.000	622.000	616.313	616.313		616.313
			55 01 63			Finantarea invatamantului particular sau confesional acreditat		622.000	622.000	622.000	616.313	616.313		616.313
			57			TITLUL VIII ASISTENTA SOCIALA		1.411.000	1.089.030	1.089.030	947.521	947.521		947.521
			57 02			Ajutoare sociale		1.411.000	1.089.030	1.089.030	947.521	947.521		947.521

Capi- tol	Sub- capi- tol	Pa- ra- graf	Gru- pa / Titlu	Ar- ti- col	Ali- ne- at	Denumire indicator	Credite de angajament	Credite bugetare		Angajamente bugetare	Angajamente legale	Plati efectuate	Angajamente legale de platit	Cheltuieli efective
								initiale	definitive					
A			B			1	2	3	4	5	6	7=5-6	8	
	57	02	01			Ajutoare sociale in numerar		1.011.000	1.029.280	1.029.280	931.421	931.421		931.421
	57	02	03			Tichete de cresa si tichete sociale pentru gradinita		400.000	59.750	59.750	16.100	16.100		16.100
	59					TITLUL XI ALTE CHELTUIELI		540.000	289.420	289.420	240.463	240.463		240.463
	59	01				Burse		540.000	289.420	289.420	240.463	240.463		240.463
	84					PLATI EFECTUATE IN ANII PRECEDENTI SI RECUPERATE IN ANUL CURENT			-72.410	-72.033	-72.033	-72.033		-72.033
	85					Titlul XIX PLATI EFECTUATE IN ANII PRECEDENTI SI RECUPERATE IN ANUL CURENT			-72.410	-72.033	-72.033	-72.033		-72.033
	85	01				Plati efectuate in anii precedenti si recuperate in anul curent			-72.410	-72.033	-72.033	-72.033		-72.033
	85	01	01			Plati efectuate in anii precedenti si recuperate in anul curent (SF)			-72.410	-72.033	-72.033	-72.033		-72.033
6602						SANATA		3.644.000	2.776.000	2.776.000	2.656.720	2.656.179	541	2.690.208
	01					CHELTUIELI CURENTE		3.644.000	2.784.060	2.784.060	2.664.774	2.664.233	541	2.690.208
	10					TITLUL I CHELTUIELI DE PERSONAL		3.574.000	2.669.000	2.669.000	2.594.563	2.594.563		2.619.265
	10	01				Cheltuieli salariale in bani		2.882.040	2.118.040	2.118.040	2.096.256	2.096.256		2.135.047
	10	01	01			Salarii de baza		2.553.860	1.890.860	1.890.860	1.873.997	1.873.997		1.909.311
	10	01	05			Sporuri pentru conditii de munca		322.180	221.180	221.180	217.087	217.087		220.564
	10	01	13			Indemnizatii de delegare		1.000	1.000	1.000	901	901		901
	10	01	30			Alte drepturi salariale in bani		5.000	5.000	5.000	4.271	4.271		4.271
	10	02				Cheltuieli salariale in natura			14.000	14.000				
	10	02	06			Vouchere de vacanta			14.000	14.000				
	10	03				Contributii			14.000	14.000				
	10	03	01			Contributii de asigurari sociale de		691.960	536.960	536.960	498.307	498.307		484.218

Capi- tol	Sub- capi- tol	Pa- ra- graf	Gru- pa / Titlu	Ar- ti- col	Ali- ne- at	Denumire indicator	Credite de angajament	Credite bugetare			Angajamente legale	Plati efectuate	Angajamente legale de platit	Cheltuieli efective
								initiale	definitive					
A							1	2	3	4	5	6	7=5-6	8
						B								
						stat		466.160	351.160	351.160	335.066	335.066	341.136	
	10	03	02			Contributii de asigurari de somaj		23.550	13.550	13.550	10.477	10.477	10.671	
	10	03	03			Contributii de asigurari sociale de sanatate		151.760	116.760	116.760	108.957	108.957	110.974	
	10	03	04			Contributii de asigurari pentru accidente de munca si boli profesionale		4.470	4.470	4.470	3.216	3.216	3.274	
	10	03	06			Contributii pentru concedii si indemnizatii		46.020	51.020	51.020	40.591	40.591	18.143	
	20					TITLUL II BUNURI SI SERVICII		70.000	107.000	107.000	62.157	61.616	62.889	
	20	01				Bunuri si servicii		39.000	49.000	49.000	33.709	33.168	33.604	
	20	01	30			Alte bunuri si servicii pentru intretinere si functionare		39.000	49.000	49.000	33.709	33.168	33.604	
	20	04				Medicamente si materiale sanitare		30.000	45.000	45.000	18.559	18.559	16.322	
	20	04	01			Medicamente		22.000	27.000	27.000	11.140	11.140	11.140	
	20	04	02			Materiale sanitare		8.000	18.000	18.000	7.419	7.419	5.182	
	20	06				Deplasari, detasari, transferari		1.000	1.000	1.000				
	20	06	01			Deplasari interne, detasari, transferari		1.000	1.000	1.000				
	20	30				Alte cheltuieli			12.000	12.000	9.889	9.889	12.963	
	20	30	30			Alte cheltuieli cu bunuri si servicii			12.000	12.000	9.889	9.889	12.963	
	55					TITLUL VII ALTE TRANSFERURI			8.060	8.060	8.054	8.054	8.054	
	55	01				A. Transferuri interne			8.060	8.060	8.054	8.054	8.054	
	55	01	18			Alte transferuri curente interne			8.060	8.060	8.054	8.054	8.054	
	84					PLATI EFECTUATE IN ANII PRECEDENTI SI RECUPERATE IN ANUL CURENT			8.060	8.060	8.054	8.054	8.054	
	85					Titlul XIX PLATI EFECTUATE IN ANII PRECEDENTI SI RECUPERATE			-8.060	-8.054	-8.054	-8.054	-8.054	

Capi- tol	Sub- capi- tol	Pa- ra- graf	Gru- pa / Titlu	Ar- ti- col	Ali- ne- at	Denumire indicator	Credite de angajament	Credite bugetare		Angajamente bugetare	Angajamente legale	Plati efectuate	Angajamente legale de platit	Cheltuieli efective
								initiale	definitive					
A						B	1	2	3	4	5	6	7=5-6	8
						IN ANUL CURENT								
						Plati efectuate in anii precedenti si recuperate in anul curent			-8.060	-8.054		-8.054		
						Plati efectuate in anii precedenti si recuperate in anul curent (SF)			-8.060	-8.054		-8.054		
						CULTURA, RECREERE SI RELIGIE		13.327.300	19.651.350	19.448.151	19.391.945	19.277.500	114.445	10.828.982
						CHELTUIELI CURENTE		10.906.300	11.354.960	11.151.770	11.095.564	10.981.119	114.445	10.828.982
						TITLUL I CHELTUIELI DE PERSONAL		691.000	672.000	672.000	667.914	667.914		691.580
						Cheltuieli salariale in bani		565.000	533.600	533.600	531.296	531.296		547.574
						Salarii de baza		486.000	461.600	461.600	460.916	460.916		481.207
						Sporuri pentru conditii de munca		72.000	64.000	64.000	63.139	63.139		60.382
						Indemnizatii de delegare		4.000	1.000	1.000	425	425		425
						Alte drepturi salariale in bani		3.000	7.000	7.000	6.816	6.816		5.560
						Cheltuieli salariale in natura			17.400	17.400	17.400	17.400		17.400
						Vouchere de vacanta			17.400	17.400	17.400	17.400		17.400
						Contributii		126.000	121.000	121.000	119.218	119.218		126.406
						Contributii de asigurari sociale de stat								
						Contributii de asigurari de somaj		87.000	84.000	84.000	83.654	83.654		86.226
						Contributii de asigurari sociale de sanatate		4.000	3.000	3.000	2.652	2.652		2.754
						Contributii de asigurari pentru accidente de munca si boli profesionale		29.000	28.000	28.000	27.605	27.605		28.451
						Contributii pentru concedii si indemnizatii		1.000	1.000	1.000	795	795		819
						TITLUL II BUNURI SI SERVICII		5.000	5.000	5.000	4.512	4.512		8.176
							6.615.300	7.202.960	6.999.770	6.969.298	6.854.853		114.445	6.679.250

Capi- tol	Sub- capi- tol	Pa- ra- gra- ful	Ar- ti- col	Ali- ne- at	Denumire indicator	Credite de angajament	Credite bugetare		Angajamente bugetare	Angajamente legale	Plati efectuate	Angajamente legale de platit	Cheltuieli efective
							initiale	definitive					
A					B	I	2	3	4	5	6	7=5-6	8
	20	01			Bunuri si servicii		4.356.000	5.379.460	5.378.801	5.360.823	5.348.185	12.638	5.343.424
	20	01	01		Furnituri de birou		3.000	2.000	2.000	1.254	1.254		1.254
	20	01	02		Materiale pentru curatenie		1.000	1.000	1.000	950	950		950
	20	01	03		Incalzit, iluminat si forta motrica		63.000	71.800	71.800	60.406	48.166	12.240	47.165
	20	01	08		Posta, telecomunicatii, radio, IV, internet		19.000	19.000	19.000	18.655	18.655		18.528
	20	01	09		Materiale si prestari de servicii cu caracter functional		21.000	31.000	31.000	25.826	25.824	2	21.795
	20	01	30		Alte bunuri si servicii pentru intretinere si functionare		4.249.000	5.254.660	5.254.001	5.253.732	5.253.336	396	5.253.732
	20	02			Reparatii curente		30.000						
	20	05			Bunuri de natura obiectelor de inventar		26.160	30.860	30.635	30.482	27.001	3.481	3.254
	20	05	30		Alte obiecte de inventar		26.160	30.860	30.635	30.482	27.001	3.481	3.254
	20	06			Deplasari, detasari, transferari		15.000	4.000	4.000	3.670	3.670		3.671
	20	06	01		Deplasari interne, detasari, transferari		5.000	4.000	4.000	3.670	3.670		3.671
	20	06	02		Deplasari in strainatate		10.000						
	20	13			Pregatire profesionala		5.000						
	20	30			Alte cheltuieli		2.183.140	1.788.640	1.586.334	1.574.323	1.475.997	98.326	1.328.901
	20	30	01		Reclama si publicitate		1.000						
	20	30	30		Alte cheltuieli cu bunuri si servicii		2.182.140	1.788.640	1.586.334	1.574.323	1.475.997	98.326	1.328.901
	51				TITLUL VI TRANSFERURI INTRE UNITATI ALE ADMINISTRATIEI PUBLICE		3.600.000	3.480.000	3.480.000	3.458.352	3.458.352		3.458.352
	51	01			Transferuri curente		3.600.000	3.480.000	3.480.000	3.458.352	3.458.352		3.458.352
	51	01	01		Transferuri catre institutiile publice		3.600.000	3.480.000	3.480.000	3.458.352	3.458.352		3.458.352
	79				OPERATIUNI FINANCIARE		2.421.000	8.296.390	8.296.390	8.296.390	8.296.390		8.296.390
	81				TITLUL XVII RAMBURSARI DE CREDITE		2.421.000	8.296.390	8.296.390	8.296.390	8.296.390		8.296.390

Capi- tol	Sub- capi- tol	Pa- ra- gra- ful	Gru- pa / Titlu	Ar- ti- col	Ali- ne- at	Denumire indicator	Credite de angajament	Credite bugetare		Angajamente legale	Plati efectuate	Angajamente legale de platit	Cheltuieli efective
								initiale	definitive				
A			B			1	2	3	4	5	6	7=5-6	8
	81	02				Rambursari de credite interne			8.296.390	8.296.390	8.296.390		
	81	02	05			Rambursari de credite aferente datonei publice interne locale	2.421.000	8.296.390	8.296.390	8.296.390	8.296.390		
	84					PLATI EFECTUATE IN ANII PRECEDENTI SI RECUPERATE IN ANUL CURENT	2.421.000	8.296.390	8.296.390	8.296.390	8.296.390		
	85					Titlul XIX PLATI EFECTUATE IN ANII PRECEDENTI SI RECUPERATE IN ANUL CURENT			-9	-9	-9		
	85	01				Plati efectuate in anii precedenti si recuperate in anul curent			-9	-9	-9		
	85	01	01			Plati efectuate in anii precedenti si recuperate in anul curent (SF)			-9	-9	-9		
6802						ASIGURARI SI ASISTENTA SOCIALA	20.963.590	20.694.500	20.645.503	19.241.526	19.223.159	18.367	19.056.327
	01					CHELTUIELI CURENTE	20.963.590	20.822.050	20.773.336	19.369.359	19.350.992	18.367	19.056.327
	10					TITLUL I CHELTUIELI DE PERSONAL	12.772.000	12.523.000	12.523.000	11.985.243	11.985.243		11.784.309
	10	01				Cheltuieli salariale in bani	9.839.580	9.523.580	9.523.580	9.402.189	9.402.189		9.604.468
	10	01	01			Salarii de baza	9.560.760	9.297.760	9.297.760	9.185.481	9.185.481		9.387.226
	10	01	05			Sporuri pentru conditii de munca	237.820	184.820	184.820	183.662	183.662		186.714
	10	01	12			Indemnizatii platite unor persoane din afara unitatii							
	10	01	13			Indemnizatii de delegare	2.000	1.000	1.000	199	199		199
	10	01	30			Alte drepturi salariale in bani	3.000	2.000	2.000	374	374		374
	10	02				Cheltuieli salariale in natura	36.000	38.000	38.000	32.473	32.473		29.955
	10	02	06			Vouchere de vacanta		607.000	607.000	414.700	414.700		
	10	03				Contributi		607.000	607.000	414.700	414.700		
	10	03	01			Contributii de asigurari sociale de	2.932.420	2.392.420	2.392.420	2.168.354	2.168.354		2.179.841

Capi- tol	Sub- capit- ol	Pa- ra- graf	Gru- pa / Titlu	Ar- ti- col	Al- ne- at	Denumire indicator	Credite de angajament	Credite bugetare		Angajamente bugetare	Angajamente legale	Plati efectuate	Angajamente legale de platit	Cheltuieli efective
								initiale	definitive					
A						B	1	2	3	4	5	6	7=5-6	8
						stat		1.917.820	1.595.820	1.595.820	1.505.549	1.505.549		1.537.941
	10	03	02			Contributii de asigurari de somaj		63.310	59.310	59.310	47.012	47.012		48.020
	10	03	03			Contributii de asigurari sociale de sanatate		668.890	541.890	541.890	488.905	488.905		499.383
	10	03	04			Contributii de asigurari pentru accidente de munca si boli profesionale		25.980	21.980	21.980	15.025	15.025		15.351
	10	03	06			Contributii pentru concedii si indemnizatii		256.420	173.420	173.420	111.863	111.863		79.146
	20					TITLUL II BUNURI SI SERVICII		2.039.630	2.364.740	2.316.026	1.902.590	1.884.223	18.367	1.749.542
	20	01				Bunuri si servicii		1.577.410	1.906.520	1.858.820	1.474.331	1.456.188	18.143	1.374.885
	20	01	01			Furnituri de birou		21.000	14.000	14.000	11.041	11.041		11.005
	20	01	02			Materiale pentru curatenie		16.000	16.000	16.000	11.160	10.973	187	10.868
	20	01	03			Incalziti, iluminat si forta motrica		232.410	235.410	235.353	184.783	184.783		172.891
	20	01	04			Apa, canal si salubritate		62.000	61.000	61.000	51.114	51.114		47.641
	20	01	05			Carburanti si lubrifianti		9.000	7.000	7.000	5.321	5.321		5.321
	20	01	08			Posta, telecomunicatii, radio, tv, internet		30.000	29.000	29.000	24.396	24.396		25.045
	20	01	30			Alte bunuri si servicii pentru intretinere si functionare		1.207.000	1.544.110	1.496.467	1.186.316	1.168.560	17.956	1.102.114
	20	02				Reparatii curente		56.270	44.270	43.262	38.268	38.268		10.526
	20	04				Medicamente si materiale sanitare		10.000	1.000	1.000	988	988		988
	20	04	01			Medicamente		5.000	1.000	1.000	988	988		988
	20	04	02			Materiale sanitare		5.000	1.000	1.000	988	988		988
	20	05				Bunuri de natura obiectelor de inventar		28.950	28.950	28.944	20.104	20.104		17.999
	20	05	30			Alte obiecte de inventar		28.950	28.950	28.944	20.104	20.104		17.999
	20	06				Deplasari, detasari, transferari		2.300	2.300	2.300	953	953		888

Capi- tol	Sub- capi- tol	Pa- tra- graf	Gru- pa/ Tytu	Al- ne- at	Denumire indicator	Credite de angajament	Credite bugetare		Angajamente bugetare	Angajamente legale	Plati efectuate	Angajamente legale de platit	Cheltuieli efective
							initiale	definitive					
A					B	1	2	3	4	5	6	7=5-6	8
	20	06	01		Deplasari interne, detasari, transferari		2.300	2.300	2.300	953	953		888
	20	13			Pregatire profesionala		2.500	2.500	2.500	560	560		560
	20	14			Protectia muncii			5.000	5.000	4.100	4.100		4.100
	20	30			Alte cheltuieli		362.200	374.200	374.200	363.286	363.062	224	339.796
	20	30	03		Prime de asigurare non-viata		8.000	3.000	3.000	1.175	1.175		1.175
	20	30	04		Chirii		5.200	5.200	5.200	4.482	4.482		4.458
	20	30	30		Alte cheltuieli cu bunuri si servicii		349.000	366.000	366.000	357.629	357.405	224	334.183
	55				TITLUL VII ALTE TRANSFERURI			77.350	77.350	77.349	77.349		77.349
	55	01			A. Transferuri interne			77.350	77.350	77.349	77.349		77.349
	55	01	18		Alte transferuri curente interne			77.350	77.350	77.349	77.349		77.349
	57				TITLUL VIII ASISTENTA SOCIALA			5.849.960	5.849.960	5.397.523	5.397.523		5.438.473
	57	02			Ajutoare sociale		6.144.960	5.849.960	5.849.960	5.397.523	5.397.523		5.438.473
	57	02	01		Ajutoare sociale in numerar		6.144.960	5.849.960	5.849.960	5.397.523	5.397.523		5.438.473
	57	02	04		Tichete cadou acordate pentru cheltuieli sociale		6.020.960	5.765.960	5.765.960	5.314.903	5.314.903		5.386.153
	59				TITLUL XI ALTE CHELTUIELI		124.000	84.000	84.000	82.620	82.620		82.620
	59	17			Despagubiri civile		7.000	7.000	7.000	6.654	6.654		6.654
	84				PLATI EFECTUATE IN ANII PRECEDENTI SI RECUPERATE IN ANUL CURENT		7.000	7.000	7.000	6.654	6.654		6.654
	85				Titlul XIX PLATI EFECTUATE IN ANII PRECEDENTI SI RECUPERATE			-127.550	-127.833	-127.833	-127.833		-127.833
	85	01			Plati efectuate in anii precedenti si recuperate in anul curent			-127.550	-127.833	-127.833	-127.833		-127.833
	85	01	01		Plati efectuate in anii precedenti si recuperate in anul curent (SF)			-127.550	-127.833	-127.833	-127.833		-127.833

Capi- toł	Sub- capi- toł	Pa- ra- graf	Gru- pa / Titlu	Ar- ti- col	Ali- ne- at	Denumire indicator	Credite de angajament	Credite bugetare		Angajamente bugetare	Angajamente legale	Plati efectuate	Angajamente legale de platit	Cheltuieli efective
								initiale	definitive					
A						B	1	2	3	4	5	6	7=5-6	8
7000	02					Partea IV-a SERVICII SI DEZVOLTARE								
	7002		01			PUBLICA, LOCUINTE, MEDIU SI APE		24.301.150	26.083.180	25.707.971	25.249.998	23.371.192	1.878.806	22.322.424
			10			LOCUINTE, SERVICII SI DEZVOLTARE PUBLICA		14.737.790	13.526.350	13.209.473	12.786.259	12.662.124	124.135	12.083.944
			10			CHELTUIELI CURENTE		13.059.790	11.858.740	11.541.863	11.119.565	10.995.430	124.135	12.083.944
			10	01		TITLUL I CHELTUIELI DE PERSONAL		3.540.000	3.320.000	3.320.000	3.289.990	3.289.990		3.354.536
			10	01	01	Cheltuieli salariale in bani		2.879.000	2.614.000	2.614.000	2.605.752	2.605.752		2.660.013
			10	01	01	Salarii de baza		2.626.000	2.387.000	2.387.000	2.385.735	2.385.735		2.434.589
			10	01	05	Sporuri pentru conditii de munca		235.000	205.000	205.000	201.069	201.069		204.507
			10	01	06	Alte sporuri		17.000	21.000	21.000	18.455	18.455		20.424
			10	01	13	Indemnizatii de delegare		1.000	1.000	1.000	493	493		493
			10	02		Cheltuieli salariale in natura		100.000	100.000	100.000	98.300	98.300		98.300
			10	02	06	Vouchere de vacanta		100.000	100.000	100.000	98.300	98.300		98.300
			10	03		Contributii		661.000	606.000	606.000	585.938	585.938		596.223
			10	03	01	Contributii de asigurari sociale de stat		457.000	416.000	416.000	409.938	409.938		418.658
			10	03	02	Contributii de asigurari de somaj		15.000	15.000	15.000	12.973	12.973		13.248
			10	03	03	Contributii de asigurari sociale de sanatate		150.000	140.000	140.000	134.900	134.900		137.756
			10	03	04	Contributii de asigurari pentru accidente de munca si boli profesionale		7.000	7.000	7.000	3.903	3.903		3.986
			10	03	06	Contributii pentru concedii si indemnizatii		32.000	28.000	28.000	24.224	24.224		22.575
			20			TITLUL II BUNURI SI SERVICII		8.387.790	7.406.740	7.362.327	6.970.396	6.846.261	124.135	7.870.229
			20	01		Bunuri si servicii		5.894.430	5.318.650	5.287.155	5.025.192	4.942.032	83.160	4.966.888
			20	01	01	Furnituri de birou		3.000	5.000	5.000	1.882	1.882		869
			20	01	02	Material pentru curatenie		2.000	4.000	4.000	2.080	2.080		2.080

Capi- tol	Sub- capi- tol	Pa- ra- graf	Ar- ti- col	Al- ne- at	Denumire indicator	Credite de angajament	Credite bugetare		Angajamente bugetare	Angajamente legale	Plati efectuate	Angajamente legale de platit	Cheltuieli efective	
							initiale	definitive						
A				B				2	3	4	5	6	7=5-6	8
	20	01	03		Incalzit, iluminat si forta motrica		310.000	260.000	260.000	216.278	197.276	19.002	209.802	
	20	01	04		Apa, canal si salubritate		232.000	86.000	86.000	42.434	42.434		40.957	
	20	01	05		Carburanti si lubrifianti		83.000	63.000	63.000	46.457	46.457		47.533	
	20	01	08		Posta, telecomunicatii, radio, tv, internet		80.000	70.000	70.000	57.331	55.786	1.545	57.328	
	20	01	09		Materiale si prestari de servicii cu caracter functional		4.217.290	4.033.630	4.023.749	3.960.651	3.904.926	55.725	3.856.321	
	20	01	30		Alte bunuri si servicii pentru intretinere si functionare		947.140	797.020	775.406	698.079	691.191	6.888	772.198	
	20	02			Reparatii curente		1.935.960	1.565.790	1.552.881	1.509.980	1.482.075	27.905	1.348.122	
	20	05			Bunuri de natura obiectelor de inventar		203.400	184.300	184.291	152.466	139.596	13.070	1.288.241	
	20	05	30		Alte obiecte de inventar		203.400	184.300	184.291	152.466	139.596	13.070	1.288.241	
	20	06			Deplasari, detasari, transferari		30.000	65.000	65.000	46.255	46.255		46.255	
	20	06	01		Deplasari interne, detasari, transferari		30.000	65.000	65.000	46.255	46.255		46.255	
	20	11			Carti, publicatii si materiale documentare		4.000	4.000	4.000					
	20	13			Pregatire profesionala		10.000	17.000	17.000	14.729	14.729		14.729	
	20	14			Protectia muncii		1.000	1.000	1.000					
	20	30			Alte cheltuieli		309.000	251.000	251.000	221.774	221.774		205.994	
	20	30	04		Chirii		293.000	223.000	223.000	197.887	197.887		179.887	
	20	30	30		Alte cheltuieli cu bunuri si servicii		16.000	28.000	28.000	23.887	23.887		26.107	
	55				TITLUL VII ALTE TRANSFERURI		1.125.000	1.125.000	852.536	852.536	852.536		852.536	
	55	01			A. Transferuri interne		1.125.000	1.125.000	852.536	852.536	852.536		852.536	
	55	01	18		Alte transferuri curente interne		1.125.000	1.125.000	852.536	852.536	852.536		852.536	
	59				TITLUL XI ALTE CHELTUIELI		7.000	7.000	7.000	6.643	6.643		6.643	
	59	17			Despagubiri civile		7.000	7.000	7.000	6.643	6.643		6.643	

Capi- tol	Sub- capi- tol	Pa- ra- graf	Gru- pa / Titlu	Ar- ti- col	Ali- ne- at	Denumire indicator	Credite de angajament		Credite bugetare		Angajamente legale	Plati efectuate	Angajamente legale de platit	Cheltuieli efective
							1	2	3	4				
			A			B								
			79			OPERATIUNI FINANCIARE								
			81			TITLUL XVII RAMBURSARI DE CREDITE								
			81	01		Rambursari de credite externe		1.678.000	1.678.000	1.677.084	1.677.084	1.677.084	1.677.084	
			81	01	05	Rambursari de credite aferente datoriei publice externe locale		1.678.000	1.678.000	1.677.084	1.677.084	1.677.084	1.677.084	
			84			PLATI EFECTUATE IN ANII PRECEDENTI SI RECUPERATE IN ANUL CURENT								
			85			Titlul XIX PLATI EFECTUATE IN ANII PRECEDENTI SI RECUPERATE IN ANUL CURENT								
			85	01		Plati efectuate in anii precedenti si recuperate in anul curent								
			85	01	01	Plati efectuate in anii precedenti si recuperate in anul curent (SF)								
7402			01			PROTECTIA MEDIULUI		9.563.360	12.556.830	12.463.739	10.709.068	1.754.671	10.238.480	
			20			CHELTUIELI CURENTE		9.092.360	12.083.830	11.993.151	10.238.480	1.754.671	10.238.480	
			20	01		TITLUL II BUNURI SI SERVICII		9.092.360	12.083.830	11.993.151	10.238.480	1.754.671	10.238.480	
			20	01	04	Bunuri si servicii		9.092.360	12.002.830	11.910.158	10.155.487	1.754.671	10.155.487	
			20	01	30	Apa, canal si salubritate		8.018.360	10.892.110	10.808.427	9.103.661	1.704.766	9.103.661	
			20	01		Alte bunuri si servicii pentru intretinere si functionare								
			20	02		Reparatii curente		1.074.000	1.110.720	1.101.731	1.051.826	49.905	1.051.826	
			79			OPERATIUNI FINANCIARE								
			81			TITLUL XVII RAMBURSARI DE CREDITE								
			81	02		Rambursari de credite interne		471.000	471.000	470.588	470.588	470.588	470.588	
			81	02	05	Rambursari de credite aferente datoriei		471.000	471.000	470.588	470.588	470.588	470.588	

Pag. 20 - lei-

Capi- tol	Sub- capi- tol	Pa- ra- graf	Gru- pa / Titlu	Ar- ti- col	Ali- ne- at	Denumire indicator	Credite de angajament	Credite bugetare		Angajamente bugetare	Angajamente legale	Plati efectuate	Angajamente legale de platit	Cheltuieli efective
								initiale	definitive					
A						B	1	2	3	4	5	6	7-5-6	8
8000	02					publice interne locale		471.000	471.000	471.000	470.588	470.588	7-5-6	8
8002						Partea V-a ACTIUNI ECONOMICE ACTIUNI GENERALE ECONOMICE, SI DE MUNCA		12.269.800	13.618.260	13.609.213	13.607.569	13.594.865	12.704	12.624.501
	01					CHELTUIELI CURENTE		12.269.800						150
	20	05				TITLUL II BUNURI SI SERVICII		12.269.800	13.618.260	13.609.213	13.607.569	13.594.865	12.704	12.624.351
	20	05				Bunuri de natura obiectelor de inventar		6.869.800	7.935.260	7.926.215	7.924.973	7.912.269	12.704	7.302.145
	20	05	30			Alte obiecte de inventar		1.140.370	1.256.890	1.253.334	1.252.094	1.252.094		1.215.652
8402						TRANSPORTURI		6.000	6.000	6.000	4.760	4.760		4.760
	01					CHELTUIELI CURENTE		12.269.800	13.618.260	13.609.213	13.607.569	13.594.865	12.704	12.624.351
	20	01				TITLUL II BUNURI SI SERVICII		12.269.800	13.618.260	13.609.213	13.607.569	13.594.865	12.704	12.624.351
	20	01				Bunuri si servicii		6.869.800	7.935.260	7.926.215	7.924.973	7.912.269	12.704	7.302.145
	20	01	05			Carburanti si lubrifianti		1.140.370	1.256.890	1.253.334	1.252.094	1.252.094		1.215.652
	20	01	30			Alte bunuri si servicii pentru intretinere si functionare		6.000	6.000	6.000	4.760	4.760		4.760
	20	02				Reparatii curente		1.134.370	1.250.890	1.247.334	1.247.334	1.247.334		1.210.892
	20	05				Bunuri de natura obiectelor de inventar		5.695.730	6.644.780	6.639.291	6.639.291	6.639.291		6.086.493
	20	05	30			Alte obiecte de inventar		33.700	33.590	33.588	33.388	20.884	12.704	
	40					TITLUL IV SUBVENTII		33.700	33.590	33.588	33.388	20.884	12.704	
	40	03				Subventii pentru acoperirea diferentelor de pret si tarif		5.400.000	5.683.000	5.683.000	5.682.596	5.682.596		5.322.206
9902	96					excedenti/deficit sect funct		5.400.000	5.683.000	5.683.000	5.682.596	5.682.596		5.322.206

Conducatorul institutiei,



Conducatorul compartimentului
financiar-contabil

Handwritten signature

**CONTUL DE EXECUTIE AL INSTITUTILOR PUBLICE FINANTATE
DIN VENITURI PROPRII SI SUBVENTII DIN BUGETUL LOCAL - VENITURI
SECTIUNEA DE FUNCTIONARE
31.12.2017**

Pag. 1 -lei-

Capi- tol	Sub- capi- tol	Pa- ra- gra- ful	Ar- ti- col	Al- ne- at	Denumire indicator	Prevederi bugetare initiale	Prevederi bugetare definitive	Drepturi constatate		Incasari realizate	Singeri pe alte cai decat incasari	Drepturi constatate de incasat	
								Total, din care:	din anii precedenti				
A					B	1	2	3=4+5	4	5	6	7	8=3-6-7
0001	10				TOTAL VENITURI-VENITURI PROPRII,SUBVENTII	15.117.600	16.211.900	15.946.124	422.165	15.523.959	15.680.819	69.083	196.222
0002					I. VENITURI CURENTE	4.010.000	4.448.200	4.350.817	422.165	3.928.652	4.085.512	69.083	196.222
2900					C. VENITURI NEFISCALE	4.010.000	4.448.200	4.350.817	422.165	3.928.652	4.085.512	69.083	196.222
3000					C1. VENITURI DIN PROPRIETATE	155.000	183.200	133.081	2.126	130.955	132.028		1.053
3010					VENITURI DIN PROPRIETATE	155.000	183.200	133.081	2.126	130.955	132.028		1.053
05					Venituri din concesiuni si inchirieri	92.000	182.000	131.431	2.126	129.305	130.378		1.053
30					Alte venituri din concesiuni si inchirieri de catre institutiile publice	92.000	182.000	131.431	2.126	129.305	130.378		1.053
09					Venituri din utilizarea pasunilor comunale			1.650		1.650	1.650		
50					Alte venituri din proprietate	63.000	1.200						
3300	10				C2. VANZARI DE BUNURI SI SERVICII	3.855.000	4.265.000	4.217.736	420.039	3.797.697	3.953.484	69.083	195.169
3310					VENITURI DIN PRESTARI DE SERVICII SI ALTE ACTIVITATI	3.778.000	4.201.000	4.049.984	123.835	3.926.149	3.890.060	35.903	124.021
05					Taxe si alte venituri in invatamant	530.000	748.000	742.659	11.723	730.936	730.936	11.723	6.602
08					Venituri din prestari de servicii			6.683	6.683		81		
14					Contributia elevilor si studentilor pentru internate, camine si cantine				16.767	2.775.653	2.768.665		23.755
19					Venituri din serbari si spectacole scolare manifestari culturale, artistice si sportive	2.831.000	2.921.500	2.792.420					
50					Alte venituri din prestari de servicii si alte activitati	290.000	282.000	268.196	45.480	222.716	223.396		44.800
3410					VENITURI DIN TAXE ADMINISTRATIVE. ELIBERARI PERMISE	127.000	249.500	240.026	43.182	196.844	166.982	24.180	48.864
						100.000	100.000	202.244	33.180	169.064	99.884	33.180	69.180

Capi- tol	Sub- capi- tol	Pa- ra- gra- ful	Ar- ti- col	Ali- ne- at	Denumire indicator	Prevederi bugetare initiale	Prevederi bugetare definitive	Drepturi constatate		Incasari realizate	Stingeri pe alte cai decat incasari	Drepturi constatate de incasat	
								Total, din care:	din anii precedenti				
A					B	1	2	3=4+5	4	5	6	7	8=3-6-7
3410	50				Alte venituri din taxe administrative, eliberari permise	100.000	100.000	202.244	33.180	169.064	99.884	33.180	69.180
3610	32				DIVERSE VENITURI	40.000	40.000	37.592	263.024	-225.432	35.624		1.968
					Sume provenite din finantarea bugetara a anilor precedenti				262.995	-262.995			
					Sume provenite din finantarea bugetara a anilor precedenti, aferente sectiunii de functionare				262.995	-262.995			
3710	50				Alte venituri	40.000	40.000	37.592	29	37.563	35.624		1.968
					TRANSFERTURI VOLUNTARE, ALTELE DECAT SUBVENTIILE	-63.000	-76.000	-72.084		-72.084			
					Varsaminte din sectiunea de functionare pentru finantarea sectiunii de dezvoltare a bugetului local								
4100	10				IV. SUBVENTII	11.107.600	11.763.700	11.595.307		11.595.307	11.595.307		
4310					SUBVENTII DE LA ALTE ADMINISTRATII	11.107.600	11.763.700	11.595.307		11.595.307	11.595.307		
					Subventii pentru institutii publice	11.107.600	11.763.700	11.595.307		11.595.307	11.595.307		

DETALIEREA CHELTUIELILOR
 INSTITUTIILOR PUBLICE FINANTATE DIN VENITURI PROPRII
 SI SUBVENTII DIN BUGETUL LOCAL
 SECTIUNEA DE FUNCTIONARE
 31.12.2017

Capi- tol	Sub- capi- tol	Pa- ra- graf	Gru- pa / Titlu	Ali- ne- at	Denumire indicator	Credite de angajament	Credite bugetare		Angajamente bugetare	Angajamente legale	Plati efectuate	Angajamente legale de platit	Cheltuieli efective
							initiale	definitive					
A					B	1	2	3	4	5	6	7=5-6	8
5010					TOTAL CHELTUIELI DIN VENITURI PROPRII								
			01		SI SUBVENTII		15.671.800	16.766.100	16.643.099	15.673.444	15.635.535	37.909	15.235.271
			10		CHELTUIELI CURENTE		15.671.800	16.894.170	16.771.718	15.802.063	15.764.154	37.909	15.235.271
			20		TITLUL I CHELTUIELI DE PERSONAL		10.632.000	11.369.100	11.369.100	11.236.968	11.236.968		11.325.673
			84		TITLUL II BUNURI SI SERVICII		5.039.800	5.525.070	5.402.618	4.565.095	4.527.186	37.909	3.909.598
					PLATI EFECTUATE IN ANII PRECEDENTI SI RECUPERATE IN ANUL CURENT			-128.070	-128.619	-128.619	-128.619		
			85		Titlul XIX PLATI EFECTUATE IN ANII PRECEDENTI SI RECUPERATE IN ANUL CURENT			-128.070	-128.619	-128.619	-128.619		
5110			84		AUTORITATI PUBLICE SI ACTIUNI EXTERNE PLATI EFECTUATE IN ANII PRECEDENTI SI RECUPERATE IN ANUL CURENT			-18.370	-18.377	-18.377	-18.377		
			85		Titlul XIX PLATI EFECTUATE IN ANII PRECEDENTI SI RECUPERATE IN ANUL CURENT			-18.370	-18.377	-18.377	-18.377		
			85	01	Plati efectuate in anii precedenti si recuperate in anul curent			-18.370	-18.377	-18.377	-18.377		
			85	01	Plati efectuate in anii precedenti si recuperate in anul curent (SF)			-18.370	-18.377	-18.377	-18.377		
5410			01		ALTE SERVICII PUBLICE GENERALE CHELTUIELI CURENTE		152.760	152.760	152.760	93.253	83.691	9.562	93.292
			20		TITLUL II BUNURI SI SERVICII		152.760	152.760	152.760	93.253	83.691	9.562	93.292
			20	01	Bunuri si servicii		152.760	152.760	152.760	93.253	83.691	9.562	93.292
			20	01	Furnituri de birou		107.260	107.260	107.260	90.096	80.534	9.562	89.920
			20	01	Materiale pentru curatenie		15.000	15.000	15.000	14.585	14.585		14.406
			20	01			2.500	2.500	2.500	1.918	1.918		1.918

Capi- tol	Sub- capi- tol	Pa- ra- graf	Gru- pa/ Titlu	Ar- ti- col	Al- ne- at	Denumire indicator	Credite de angajament	Credite bugetare		Angajamente bugtare	Angajamente legale	Plati efectuate	Angajamente legale de platt	Cheltuieli efective
								initiale	definitive					
A						B	I	2	3	4	5	6	7=5-6	8
			20	01	04	Apa, canal si salubritate		3.000	3.000	3.000	743	743		743
			20	01	08	Posta, telecomunicatii, radio, tv, internet		4.900	4.900	4.900	351	351		351
			20	01	30	Alte bunuri si servicii pentru intretinere si functionare		81.860	81.860	81.860	72.499	62.937	9.562	72.499
			20	05		Bunuri de natura obiectelor de inventar		9.000	9.000	9.000	2.347	2.347		2.347
			20	05	30	Alte obiecte de inventar		9.000	9.000	9.000	2.347	2.347		2.347
			20	06		Deplasari, detasari, transferari		20.000	20.000	20.000				
			20	06	01	Deplasari interne, detasari, transferari		20.000	20.000	20.000				
			20	13		Pregatire profesionala		15.000	15.000	15.000	810	810		810
			20	30		Alte cheltuieli		1.500	1.500	1.500				
			20	30	03	Prime de asigurare non-viata		1.500	1.500	1.500				
6110						ORDINE PUBLICA SI SIGURANTA NATIONALA		7.484.600	8.279.070	8.278.528	8.156.608	8.138.892	17.716	8.009.124
			01			CHELTUIELI CURENTE		7.484.600	8.388.770	8.388.770	8.266.850	8.249.134	17.716	8.009.124
			10			TITLUL I CHELTUIELI DE PERSONAL		6.886.000	7.641.100	7.641.100	7.623.643	7.623.643		7.634.606
			10	01		Cheltuieli salariale in bani		5.168.000	5.293.750	5.293.750	5.290.790	5.290.790		5.524.287
			10	01	01	Salarii de baza		4.374.000	4.512.000	4.512.000	4.510.159	4.510.159		4.713.529
			10	01	05	Sporuri pentru conditii de munca		648.000	600.000	600.000	599.490	599.490		619.720
			10	01	13	Indemnitatii de delegare		6.000	500	500	102	102		102
			10	01	50	Alte drepturi salariale in bani		140.000	181.250	181.250	181.039	181.039		190.936
			10	02		Cheltuieli salariale in natura		550.000	1.166.600	1.166.600	1.166.326	1.166.326		857.192
			10	02	02	Norme de hrana		550.000	966.500	966.500	966.226	966.226		857.192
			10	02	06	Vouchere de vacanta			200.100	200.100	200.100	200.100		
			10	03		Contributii		1.168.000	1.180.750	1.180.750	1.166.527	1.166.527		1.233.127
			10	03	01	Contributii de asigurari sociale de stat		817.000	789.000	789.000	788.840	788.840		876.966

Capi- tol	Sub- capi- tol	Pa- ra- graf	Ar- ti- col	Ali- ne- at	Denumire indicator	Credite de angajament	Credite bugetare		Angajamente bugetare	Angajamente legale	Plati efectuate	Angajamente legale de platit	Cheltuieli efective
							initiale	definitive					
A					B	I	2	3	4	5	6	7=5-6	8
	10	03	02		Contributii de asigurari de somaj		26.000	25.000	25.000	24.846	24.846		27.609
	10	03	03		Contributii de asigurari sociale de sanatate		268.000	258.500	258.500	258.385	258.385		287.124
	10	03	04		Contributii de asigurari pentru accidente de munca si boli profesionale		14.000	13.250	13.250	13.040	13.040		14.492
	10	03	06		Contributii pentru concedii si indemnizatii		43.000	95.000	95.000	81.416	81.416		46.936
	20				TITLUL II BUNURI SI SERVICII		598.600	747.670	747.670	643.207	625.491	17.716	374.518
	20	01			Bunuri si servicii		298.600	305.920	305.920	248.418	240.642	7.776	222.970
	20	01	01		Furnituri de birou		17.000	15.000	15.000	10.978	10.978		10.421
	20	01	02		Materiale pentru curatenie		2.000	2.000	2.000	1.953	1.953		1.953
	20	01	03		Incalzit, iluminat si forta motrica		48.000	55.000	55.000	34.677	34.677		29.655
	20	01	04		Apa, canal si salubritate		11.000	11.000	11.000	9.278	9.038	240	9.037
	20	01	05		Carburanti si lubrifianti		84.000	81.000	81.000	73.447	70.054	3.393	68.603
	20	01	06		Piese de schimb		10.000	5.000	5.000	1.940	1.940		1.970
	20	01	07		Transport		5.000	5.000	5.000	3.370	3.370		3.370
	20	01	08		Posta, telecomunicatii, radio, tv, internet		51.000	67.370	67.370	61.682	59.126	2.556	58.844
	20	01	09		Materiale si prestari de servicii cu caracter functional		17.600	14.550	14.550	5.919	5.788	131	5.669
	20	01	30		Alte bunuri si servicii pentru intretinere si functionare		53.000	50.000	50.000	45.174	43.718	1.456	33.448
	20	02			Reparatii curente		45.000	66.000	66.000	57.427	57.427		54.660
	20	05			Bunuri de natura obiectelor de inventar		135.000	208.750	208.750	197.124	189.184	7.940	3.664
	20	05	01		Uniforme si echipament		95.000	133.000	133.000	126.348	119.958	6.390	
	20	05	30		Alte obiecte de inventar		40.000	75.750	75.750	70.776	69.226	1.550	3.664

Capi- tol	Sub- cap- tol	Pa- ra- graf	Gr- pa / Titlu	Ar- ti- col	Ab- ne- at	Denumire indicator	Credite de angajament	Credite bugetare		Angajamente legale	Angajamente legale de platit	Cheltuieli efective		
								initiale	definitive					
A							1	2	3	4	5	6	7=5-6	8
						B								
	20	06				Deplasari, detasari, transferari		10.000	7.000	7.000	7.000	6.912	6.912	6.912
	20	06	01			Deplasari interne, detasari, transferari		10.000	7.000	7.000	7.000	6.912	6.912	6.912
	20	11				Carti, publicatii si materiale documentare		1.000						
	20	13				Pregatire profesionala		10.000	7.000	7.000	7.000	6.250	6.250	6.250
	20	14				Protectia muncii		12.000	7.000	7.000	7.000	6.900	6.900	6.900
	20	15				Munitione, furnituri si armament de natura activelor fixe pentru armata		8.000	46.000	46.000	46.000	45.837	45.837	45.837
	20	30				Alte cheltuieli		79.000	100.000	100.000	74.339	72.339	72.339	71.333
	20	30	03			Prime de asigurare non-viata		30.000	30.000	30.000	30.000	11.381	11.381	11.381
	20	30	30			Alte cheltuieli cu bunuri si servicii		49.000	70.000	70.000	62.958	60.958	60.958	59.952
	84					PLATI EFECTUATE IN ANII PRECEDENTI SI RECUPERATE IN ANUL CURENT			-109.700	-109.700	-110.242	-110.242	-110.242	-110.242
	85					Titlul XIX PLATI EFECTUATE IN ANII PRECEDENTI SI RECUPERATE IN ANUL CURENT			-109.700	-109.700	-110.242	-110.242	-110.242	-110.242
	85	01				Plati efectuate in anii precedenti si recuperate in anul curent			-109.700	-109.700	-110.242	-110.242	-110.242	-110.242
	85	01	01			Plati efectuate in anii precedenti si recuperate in anul curent (SF)			-109.700	-109.700	-110.242	-110.242	-110.242	-110.242
6510						INVATAMANT		3.893.450	4.331.650	4.331.650	4.331.650	3.681.972	3.673.269	3.673.269
	01					CHELTUIELI CURENTE		3.893.450	4.331.650	4.331.650	4.331.650	3.681.972	3.673.269	3.673.269
	10					TITLUL I CHELTUIELI DE PERSONAL		456.000	583.000	583.000	583.000	518.981	518.981	518.981
	10	01				Cheletuilei salariale in bani		365.000	455.000	455.000	455.000	422.234	422.234	422.234
	10	01	01			Salarii de baza		175.000	206.000	206.000	198.665	198.665	198.665	192.569
	10	01	10			Fond pentru posturi ocupate prin cumul		25.000	24.000	24.000	22.884	22.884	22.884	23.084


Capi- tol	Sub- capi- tol	Pa- ra- graf	Gra- pa/ Titlu	Ar- ti- col	Ali- ne- at	Deznumire indicator	Credite de angajament	Credite bugetare		Angajamente bugetare	Angajamente legale	Plati efectuate	Angajamente legale de platit	Cheltuieli efective
								initiale	definitive					
A						B	1	2	3	4	5	6	7=5-6	8
			10	01	11	Fond aferent platii cu ora		165.000	224.000	224.000	200.651	200.651	7-5-6	197.475
			10	01	13	Indemnizatii de delegare		1.000	1.000	1.000	34	34		34
			10	03		Contributii		91.000	128.000	128.000	96.747	96.747		94.784
			10	03	01	Contributii de asigurari sociale de stat		57.550	82.050	82.050	66.349	66.349		64.917
			10	03	02	Contributii de asigurari de somaj		4.150	5.650	5.650	1.986	1.986		1.939
			10	03	03	Contributii de asigurari sociale de sanatate		20.200	28.200	28.200	22.379	22.379		21.909
			10	03	04	Contributii de asigurari pentru accidente de munca si boli profesionale		4.050	3.550	3.550	690	690		676
			10	03	06	Contributii pentru concedii si indemnizatii		5.050	8.550	8.550	5.343	5.343		5.343
			20			TITLUL II BUNURI SI SERVICII		3.437.450	3.748.650	3.748.650	3.162.991	3.154.288	8.703	2.952.831
			20	01		Bunuri si servicii		577.950	647.250	647.250	468.897	468.600	297	480.137
			20	01	01	Furnituri de birou		30.000	21.000	21.000	10.048	10.048		11.972
			20	01	02	Materiale pentru curatenie		15.000	15.000	15.000	4.358	4.358		4.359
			20	01	03	Incalzit, iluminat si forta motrica		108.000	139.800	139.800	111.115	111.115		107.418
			20	01	04	Apa, canal si salubritate		31.000	34.450	34.450	19.299	19.299		18.734
			20	01	05	Carburanti si lubrifianti		9.000	10.000	10.000	4.331	4.331		4.799
			20	01	07	Transport			1.000	1.000	580	580		580
			20	01	08	Posta, telecomunicatii, radio, tv, internet		20.000	24.000	24.000	15.162	15.162		15.165
			20	01	09	Materiale si prestari de servicii cu caracter functional		83.000	132.300	132.300	101.285	101.285		102.010
			20	01	30	Alte bunuri si servicii pentru intretinere si functionare		281.950	269.700	269.700	202.719	202.422	297	215.100

Capi- tol	Sub- capi- tol	Pa- ra- graf	Gru- pa / Titlu	Ar- ti- col	Ali- ne- at	Denumire indicator	Credite de angajament	Credite bugetare		Angajamente bugetare	Angajamente legale	Plati efectuate	Angajamente legale de platit	Cheltuieli efective
								initiale	definitive					
A						B	1	2	3	4	5	6	7=5-6	8
			20	02		Reparatii curente		72.000	70.000	70.000	44.554	44.554		44.554
			20	03		Hrana		2.540.000	2.664.400	2.664.400	2.395.678	2.387.272	8.406	2.389.177
			20	03	01	Hrana pentru oameni		2.540.000	2.664.400	2.664.400	2.395.678	2.387.272	8.406	2.389.177
			20	05		Bunuri de natura obiectelor de inventar		214.500	336.800	336.800	241.596	241.596		28.409
			20	05	03	Lenjerie si accesorii de pat		8.000	7.000	7.000	4.980	4.980		
			20	05	30	Alte obiecte de inventar		206.500	329.800	329.800	236.616	236.616		28.409
			20	06		Deplasari, detasari, transferari		15.000	14.000	14.000	3.548	3.548		3.548
			20	06	01	Deplasari interne, detasari, transferari		15.000	14.000	14.000	3.548	3.548		3.548
			20	11		Carti, publicatii si materiale documentare		1.000	3.000	3.000	1.712	1.712		
			20	13		Pregatire profesionala		4.000	2.000	2.000	657	657		657
			20	30		Alte cheltuieli		13.000	11.200	11.200	6.349	6.349		6.349
			20	30	01	Reclama si publicitate		8.000	8.200	8.200	5.132	5.132		5.132
			20	30	02	Protocol si reprezentare		2.000	1.000	1.000	402	402		402
			20	30	30	Alte cheltuieli cu bunuri si servicii		3.000	2.000	2.000	815	815		815
6710						CULTURA, RECREERE SI RELIGIE		3.914.900	3.794.900	3.794.900	3.699.167	3.697.239	1.928	3.631.386
			01			CHELTUIELI CURENTE		3.914.900	3.794.900	3.794.900	3.699.167	3.697.239	1.928	3.631.386
			10			TITLUL I CHELTUIELI DE PERSONAL		3.290.000	3.145.000	3.145.000	3.094.344	3.094.344		3.183.121
			10	01		Cheltuieli salariale in bani		2.805.000	2.614.590	2.614.590	2.565.415	2.565.415		2.654.829
			10	01	01	Salarii de baza		2.270.000	1.936.610	1.936.610	1.936.606	1.936.606		2.008.563
			10	01	06	Alte sporuri		25.000	14.930	14.930	14.921	14.921		15.179
			10	01	10	Fond pentru posturi ocupate prin cumul		25.000	30.740	30.740	30.736	30.736		27.602
			10	01	12	Indemnizatii plătite unor persoane din afara unitatii		450.000	622.950	622.950	573.859	573.859		574.192
			10	01	13	Indemnizatii de delegare		25.000	4.300	4.300	4.233	4.233		4.233
			10	01	16	Alocatii pentru locuinte		10.000	5.060	5.060	5.060	5.060		5.060

Capi- tol	Sub- capi- tol	Pa- ra- graf	Gru- ps / Titlu	Ar- ti- col	Ali- ne- at	Denumire indicator	Credite de angajament	Credite bugetare		Angajamente bugetare	Angajamente legale	Plati efectuate	Angajamente legale de platit	Cheltuieli efective
								initiale	definitive					
A						B	1	2	3	4	5	6	7=5-6	8
			10	02		Cheltuieli salariale in natura			83.000	83.000	81.550	81.550		81.550
			10	02	06	Vouchere de vacanta			83.000	83.000	81.550	81.550		81.550
			10	03		Contributii		485.000	447.410	447.410	447.379	447.379		466.742
			10	03	01	Contributii de asigurari sociale de stat		330.000	313.580	313.580	313.577	313.577		324.374
			10	03	02	Contributii de asigurari de somaj		15.000	9.920	9.920	9.911	9.911		10.257
			10	03	03	Contributii de asigurari sociale de sanatate		110.000	103.100	103.100	103.093	103.093		106.686
			10	03	04	Contributii de asigurari pentru accidente de munca si boli profesionale		10.000	7.730	7.730	7.724	7.724		7.988
			10	03	06	Contributii pentru concedii si indemnizatii		20.000	13.080	13.080	13.074	13.074		17.437
			20			TITLUL II BUNURI SI SERVICII		624.900	649.900	649.900	604.823	602.895	1.928	448.265
			20	01		Bunuri si servicii		499.900	500.900	500.900	462.469	462.165	304	400.990
			20	01	01	Furnituri de birou		26.000	15.000	15.000	13.781	13.781		9.944
			20	01	02	Materiale pentru curatenie		6.000	5.000	5.000	1.017	1.017		1.049
			20	01	03	Incalzit, iluminat si forta motrica		124.000	84.000	84.000	80.041	79.737	304	80.041
			20	01	04	Apa, canal si salubritate		10.000	11.000	11.000	9.769	9.769		8.742
			20	01	07	Transport		20.000	28.000	28.000	26.158	26.158		25.696
			20	01	08	Posta, telecomunicatii, radio, IV, internet		34.000	34.000	34.000	29.939	29.939		29.939
			20	01	09	Materiale si prestari de servicii cu caracter functional		60.000	90.000	90.000	88.703	88.703		55.195
			20	01	30	Alte bunuri si servicii pentru intretinere si functionare		219.900	233.900	233.900	213.061	213.061		190.384
			20	05		Bunuri de natura obiectelor de inventar		48.000	89.000	89.000	87.609	87.609		

Capi- tol	Sub- capi- tol	Pa- ra- graf	Gru- pa / Titlu	Ar- ti- col	Ali- ne- at	Denumire indicator	Credite de angajament	Credite bugetare			Angajamente legale	Plati efectuate	Angajamente legale de platit	Cheltuieli efective
								initiale	definitive					
A						B	1	2	3	4	5	6	7=5-6	8
	20	05	30			Alte obiecte de inventar		48.000	89.000	89.000	87.609	87.609	87.609	8
	20	06				Deplasari, detasari, transferari		25.000	8.000	8.000	6.444	6.444	6.444	6.444
	20	06	01			Deplasari interne, detasari, transferari		15.000	4.000	4.000	2.643	2.643	2.643	2.643
	20	06	02			Deplasari in strainatate		10.000	4.000	4.000	3.801	3.801	3.801	3.801
	20	13				Pregatire profesionala		2.000	1.000	1.000	730	730	730	730
	20	30				Alte cheltuieli		50.000	51.000	51.000	47.571	47.571	47.571	40.101
	20	30	04			Chirii			1.000	1.000	400	400	400	400
	20	30	30			Alte cheltuieli cu bunuri si servicii		50.000	50.000	50.000	47.171	47.171	47.171	39.701
6810	01					ASIGURARI SI ASISTENTA SOCIALA		41.050	41.050	41.050	32.372	32.372	32.372	32.806
	20					CHELTUIELI CURENTE		41.050	41.050	41.050	32.372	32.372	32.372	32.806
	20	03				TITLUL II BUNURI SI SERVICII		41.050	41.050	41.050	32.372	32.372	32.372	32.806
	20	03	01			Hrana		41.050	41.050	41.050	32.372	32.372	32.372	32.806
	20	03	01			Hrana pentru oameni		41.050	41.050	41.050	32.372	32.372	32.372	32.806
8310						AGRICULTURA, SILVICULTURA, SI VANATOARE		179.350	179.350	179.350	28.449	28.449	28.449	6.887
	01					CHELTUIELI CURENTE		179.350	179.350	179.350	28.449	28.449	28.449	6.887
	20					TITLUL II BUNURI SI SERVICII		179.350	179.350	179.350	28.449	28.449	28.449	6.887
	20	01				Bunuri si servicii		179.350	179.350	179.350	28.449	28.449	28.449	6.887
	20	01	30			Alte bunuri si servicii pentru intretinere si functionare		179.350	179.350	179.350	28.449	28.449	28.449	6.887
8710	01					ALTE ACTIUNI ECONOMICE		5.690	5.690	5.690				999
	20					CHELTUIELI CURENTE		5.690	5.690	5.690				999
	20	05				TITLUL II BUNURI SI SERVICII		5.690	5.690	5.690				999
	20	05				Bunuri de natura obiectelor de inventar		5.690	5.690	5.690				999
	20	05	30			Alte obiecte de inventar		5.690	5.690	5.690				999
9910						excedent/deficit sect funct		-554.200	-554.200	-554.200				999

Ordinul nr. 45.284 din 2014
 Conducatorul sectiei de contabilitate



Ordinul nr. 45.284 din 2014
 Conducatorul sectiei de contabilitate

2014

CONTUL DE EXECUTIE AL BUGETULUI LOCAL - VENITURI
SECTIUNEA DE DEZVOLTARE
31.12.2017

Pag. 1 -lei-

Capi- tot	Sub- capi- tot	Pa- ra- gra- ful	Ar- ti- col	Ali- ne- at	Denumire indicator	Prevederi bugetare initiale	Prevederi bugetare definitive	Drepturi constatate		Incasari realizate	Stingeri pe alte cai decat incasari	Drepturi constatate de incasat	
								Total, din care:	din anii precedenti				
A					B	1	2	3=4+5	4	5	6	7	8=3-6-7
0001	02				TOTAL VENITURI-BUGET LOCAL	31.117.010	24.812.460	18.584.776		18.584.776	18.334.269		250.507
0002					I. VENITURI CURENTE	26.480.530	18.862.120	16.798.936		16.798.936	16.548.429		250.507
2900					C. VENITURI NEFISCALE	26.480.530	18.862.120	16.798.936		16.798.936	16.548.429		250.507
3300					C2. VANZARI DE BUNURI SI SERVICII	26.480.530	18.862.120	16.798.936		16.798.936	16.548.429		250.507
3602					DIVERSE VENITURI	1.483.680	1.199.740	630.953		630.953	380.446		250.507
23					Taxa de reabilitare termica	124.000	124.000	387.029		387.029	136.522		250.507
31					Contributia asociatiei de proprietari pentru lucrarile de reabilitare termica	1.359.680	1.075.740	243.924		243.924	243.924		250.507
3702					TRANSFERURI VOLUNTARE, ALTELE DECAT SUBVENTIILE	24.996.850	17.662.380	16.167.983		16.167.983	16.167.983		250.507
04					Vansaminte din sectiunea de functionare	24.996.850	17.662.380	16.167.983		16.167.983	16.167.983		250.507
3900	02				II. VENITURI DIN CAPITAL		813.860	980.371		980.371	980.371		250.507
3902					VENITURI DIN VALORIFICAREA UNOR BUNURI		813.860	980.371		980.371	980.371		250.507
01					Venituri din valorificarea unor bunuri ale institutiilor publice		32.700	36.971		36.971	36.971		250.507
03					Venituri din vanzarea locuintelor construite din fondurile statului		11.380	12.968		12.968	12.968		250.507
07					Venituri din vanzarea unor bunuri aparținând domeniului privat al statului sau al unitatilor administrativ- teritoriale		769.780	930.432		930.432	930.432		250.507
4100	02				IV. SUBVENTII	4.636.480	5.136.480	805.557		805.557	805.557		250.507
4200					SUBVENTII DE LA ALTE NIVELE ALE ADMINISTRATIEI PUBLICE	4.636.480	5.136.480	805.557		805.557	805.557		250.507
4202					SUBVENTII DE LA BUGETUL DE STAT	4.636.480	5.136.480	805.557		805.557	805.557		250.507
					Subventii pentru reabilitarea termica		5.136.480	805.557		805.557	805.557		250.507

Capi- tol	Sub- capi- tol	Pa- ra- gra- f	Ar- ti- col	Al- ne- at	Denumire indicator	Prevederi bugetare initiale	Prevederi bugetare definitive	Drepturi constatate			Incasari realizate	Stingeri pe alte cai decat incasari	Drepturi constatate de incasat
								Total, din care:	din anii precedenti	din anul curent			
A					B	1	2	3=4+5	4	5	6	7	8=3-6-7
4202	12				a cladirilor de locuit	1.322.300	1.322.300	327.204	327.204	327.204	327.204		
	20				Subventii de la bugetul de stat catre bugetele locale necesare sustinerii derularii proiectelor finantate din fonduri externe nerambursabile(FEN) postaderate			-659.246		-659.246	-659.246		
	65				Finantarea Programului National de Dezvoltare Locala	3.314.180	3.814.180	1.137.599		1.137.599	1.137.599		
4502					SUME PRIMITE DE LA UE/ALTI DONATORI IN CONTUL PLATILOR EFECTUATE SI PREFINANTARI								
	01				Fondul european de Dezvoltare Regionala			-88		-88	-88		
					Sume primite in contul platilor efectuate in ani anteriori			-88		-88	-88		
								-88		-88	-88		

**CONTUL DE EXECUTIE AL BUGETULUI LOCAL - CHELTUIELI
SECTIUNEA DE DEZVOLTARE
31.12.2017**

Capi- tol	Sub- capi- tol	Pa- ra- graf	Gru- pa / Titlu	Ar- ti- col	Al- ne- at	Denumire indicator	Credite de angajament	Credite bugetare		Angajamente legale	Plati efectuate	Angajamente legale de platit	Cheltuieli efective	
								initiale	definitive					
A						B	1	2	3	4	5	6	7=5-6	8
5002			01			TOTAL CHELTUIELI	205.804.445	32.891.160	26.586.610	23.700.786	29.069.762	18.009.801	11.059.961	22.907.859
			55			CHELTUIELI CURENTE		1.163.200	1.163.200	612.418	612.418	612.418	612.418	644.419
			56			TITLUL VII ALTE TRANSFERURI		1.163.200	1.163.200	612.418	612.418	612.418	612.418	612.418
			70			TITLUL VIII PROIECTE CU FINANTARE DIN FONDURI EXTERNE NERAMBURSABILE (FEN) POSTADERARE								32.001
			71			CHELTUIELI DE CAPITAL	205.804.445	32.891.160	25.612.730	23.278.083	28.647.059	17.587.098	11.059.961	22.263.440
			72			TITLUL XIII ACTIVE NEFINANCIARE	205.767.345	32.854.060	25.575.630	23.240.984	28.609.960	17.549.999	11.059.961	22.263.440
			84			TITLUL XIV ACTIVE FINANCIARE	37.100	37.100	37.100	37.099	37.099	37.099		
			85			PLATI EFECTUATE IN ANII PRECEDENTI SI RECUPERATE IN ANUL CURENT Titlu XIX PLATI EFECTUATE IN ANII PRECEDENTI SI RECUPERATE IN ANUL CURENT			-189.320	-189.715	-189.715	-189.715		
5100	02					Partea I-a SERVICII PUBLICE GENERALE	781.140	1.550.620	-189.320	-189.715	-189.715	-189.715	310.242	1.129.035
5102						AUTORITATI PUBLICE SI ACTIUNI EXTERNE	585.680	972.920	732.870	682.695	682.695	372.453	214.141	948.045
			70			CHELTUIELI DE CAPITAL	585.680	972.920	537.410	536.303	536.303	322.162	214.141	948.045
			71			TITLUL XIII ACTIVE NEFINANCIARE	585.680	972.920	585.680	584.577	584.577	370.436	214.141	948.045
			71	01		Active fixe	585.680	972.920	585.680	584.577	584.577	370.436	214.141	948.045
			71	01	01	Constructii								596.495
			71	01	02	Masini, echipamente si mijloace de transport								15.861
			71	01	03	Mobilier, aparatura birofica si alte active corporale	348.610	538.200	348.610	348.436	348.436	348.436		305.602
			71	01	30	Alte active fixe (inclusiv reparatii capitale)	237.070	434.720	237.070	236.141	236.141	22.000	214.141	30.087

Capi- tol	Sub- capi- tol	Pa- ra- graf	Gru- pa / Titlu	Ar- ti- col	Al- ne- at	Denumire indicator	Credite de angajament	Credite bugetare		Angajamente legale	Plati efectuate	Angajamente legale de platit	Cheltuieli efective	
								initiale	definitive					
A						B	1	2	3	4	5	6	7=5-6	8
	84					PLATI EFECTUATE IN ANII PRECEDENTI SI RECUPERATE IN ANUL CURENT			-48.270	-48.274	-48.274			
	85					Titlul XIX PLATI EFECTUATE IN ANII PRECEDENTI SI RECUPERATE IN ANUL CURENT			-48.270	-48.274	-48.274			
	85	01				Plati efectuate in anii precedenti si recuperate in anul curent			-48.270	-48.274	-48.274			
	85	01	02			Plati efectuate in anii precedenti si recuperate in anul curent (SD)			-48.270	-48.274	-48.274			
5402						ALTE SERVICII PUBLICE GENERALE	195.460	577.700	195.460	146.392	146.392	96.101	180.990	
	70					CHELTUIELI DE CAPITAL	195.460	577.700	195.460	146.392	146.392	96.101	180.990	
	71	01				TITLUL XIII ACTIVE NEFINANCIARE	195.460	577.700	195.460	146.392	146.392	96.101	180.990	
	71	01	02			Active fixe	195.460	577.700	195.460	146.392	146.392	96.101	180.990	
	71	01	02			Masini, echipamente si mijloace de transport	29.450		29.450	29.449	29.449	29.449	67.657	
	71	01	03			Mobilier, aparatura biroutica si alte active corporale	166.010	357.700	166.010	116.943	116.943	66.652	62.577	
	71	01	30			Alte active fixe (inclusiv reparatii capitale)		220.000					50.756	
6000	02					Partea II-a APARARE, ORDINE PUBLICA SI SIGURANTA NATIONALA	581.990	804.020	581.990	581.135	581.135	196.162	84.510	
	6102					ORDINE PUBLICA SI SIGURANTA NATIONALA	581.990	804.020	581.990	581.135	581.135	196.162	84.510	
	70					CHELTUIELI DE CAPITAL	581.990	804.020	581.990	581.135	581.135	196.162	84.510	
	71					TITLUL XIII ACTIVE NEFINANCIARE	581.990	804.020	581.990	581.135	581.135	196.162	84.510	
	71	01				Active fixe	581.990	804.020	581.990	581.135	581.135	196.162	84.510	
	71	01	02			Masini, echipamente si mijloace de	581.990	804.020	581.990	581.135	581.135	196.162	84.510	

Capi- tol	Sub- capi- tol	Pa- ra- graf	Gr- pa / Titlu	Ar- fi- coi	Al- ne- at	Denumire indicator	Credite de angajament	Credite bugetare		Angajamente bugetare	Angajamente legale	Plati efectuate	Angajamente legale de platit	Cheltuieli efective
								initiale	definitive					
A						B	1	2	3	4	5	6	7=5-6	8
						transport	503.510	613.110	503.510	502.778	502.778	361.225	141.553	83.083
	71	01	03			Mobilier, aparatura birouica si alte active corporale	39.570	52.000	39.570	39.456	39.456	23.748	15.708	1.427
	71	01	30			Alte active fixe (inclusiv reparatii capitale)	38.910	138.910	38.910	38.901	38.901		38.901	
6500	02					Partea III-a CHELTUIELI SOCIAL-CULTURALE	12.785.800	7.672.770	7.033.150	6.140.489	6.899.626	5.330.259	1.569.367	3.768.435
6502						INVATAMANT	9.069.610	2.111.220	2.593.210	1.847.728	2.644.613	1.578.500	1.066.113	801.593
	01					CHELTUIELI CURENTE								713
	56					TITLUL VIII PROIECTE CU FINANTARE DIN FONDURI EXTERNE NERAMBURSABILE (FEN)								713
	56	01				POSTADERARE								713
						Programe din Fondul European de Dezvoltare Regionala (FEDR)								713
	56	01	02			Finantarea externa nerambursabila								713
	70					CHELTUIELI DE CAPITAL	9.069.610	2.111.220	2.674.440	1.929.327	2.726.212	1.660.099	1.066.113	800.680
	71					TITLUL XIII ACTIVE NEFINANCIARE	9.069.610	2.111.220	2.674.440	1.929.327	2.726.212	1.660.099	1.066.113	800.680
	71	01				Active fixe	9.069.610	2.111.220	2.674.440	1.929.327	2.726.212	1.660.099	1.066.113	800.680
	71	01	01			Constructii	7.346.530	1.002.930	1.446.160	890.968	1.688.412	814.477	873.935	523.157
	71	01	02			Masini, echipamente si mijloace de transport	40.020	13.000	190.020	188.653	188.096	175.915	12.181	97.812
	71	01	03			Mobilier, aparatura birouica si alte active corporale	915.490	120.290	270.690	257.519	257.517	247.519	9.998	60.384
	71	01	30			Alte active fixe (inclusiv reparatii capitale)	767.570	975.000	767.570	592.187	592.187	422.188	169.999	119.327
	84					PLATI EFECTUATE IN ANII PRECEDENTI SI RECUPERATE IN ANUL CURENT			-81.230	-81.599	-81.599	-81.599		

Capi- tol	Sub- capi- tol	Pa- ra- graf	Gru- pa / Titlu	Ar- ti- col	Al- ne- at	Denumire indicator	Credite de angajament	Credite bugetare		Angajamente bugetare	Angajamente legale	Plati efectuate	Angajamente legale de platit	Cheltuieli efective
								initiale	definitive					
A						B	1	2	3	4	5	6	7=5-6	8
	72					TITLUL XIV ACTIVE FINANCIARE	37.100	37.100	37.100	37.099	37.099	37.099	37.099	
	72	01				Active financiare	37.100	37.100	37.100	37.099	37.099	37.099	37.099	
	72	01	01			Participare la capitalul social al societatilor comerciale	37.100	37.100	37.100	37.099	37.099	37.099	37.099	
	84					PLATI EFECTUATE IN ANII PRECEDENTI SI RECUPERATE IN ANUL CURENT								
	85					Titlul XIX PLATI EFECTUATE IN ANII PRECEDENTI SI RECUPERATE IN ANUL CURENT			-30.429	-30.429	-30.429	-30.429	-30.429	
	85	01				Plati efectuate in anii precedenti si recuperate in anul curent			-30.429	-30.429	-30.429	-30.429	-30.429	
	85	01	02			Plati efectuate in anii precedenti si recuperate in anul curent (SD)			-30.429	-30.429	-30.429	-30.429	-30.429	
7402						PROTECTIA MEDIULUI	16.326.630	8.346.130	6.280.650	6.119.353	10.729.191	4.116.146	6.613.045	1.568.070
	01					CHELTUIELI CURENTE								1.550
	56					TITLUL VIII PROIECTE CU FINANTARE DIN FONDURI EXTERNE NERAMBURSABILE (FEN) POSTADERARE								
	56	03				Programe din Fondul de Coeziune (FC)								1.550
	56	03	02			Finantarea externa nerambursabila								1.550
	70					CHELTUIELI DE CAPITAL	16.326.630	8.346.130	6.292.580	6.131.292	10.741.130	4.128.085	6.613.045	1.566.520
	71					TITLUL XIII ACTIVE NEFINANCIARE	16.326.630	8.346.130	6.292.580	6.131.292	10.741.130	4.128.085	6.613.045	1.566.520
	71	01				Active fixe	16.326.630	8.346.130	6.292.580	6.131.292	10.741.130	4.128.085	6.613.045	1.566.520
	71	01	01			Constructii	16.229.070	8.045.390	6.195.020	6.038.617	10.648.455	4.065.834	6.584.621	1.479.619
	71	01	30			Alte active fixe (inclusiv reparatii capitale)	97.560	300.740	97.560	92.675	92.675	64.251	28.424	86.901

Capi- tot	Sub- pa- ra- graf	Cru- pa / Titlu	Ar- ti- col	Ali- ne- at	Denumire indicator	Credite de angajament	Credite bugetare		Angajamente legale	Angajamente bugetare	Angajamente legale	Plati efectuate	Angajamente legale de platit	Cheltuieli efective
							initiale	definitive						
A					B	1	2	3	4	5	6	7=5-6	8	
		84			PLATI EFECTUATE IN ANII PRECEDENTI SI RECUPERATE IN ANUL CURENT									
		85			Titlul XIX PLATI EFECTUATE IN ANII PRECEDENTI SI RECUPERATE IN ANUL CURENT									
		85	01		Plati efectuate in anii precedenti si recuperate in anul curent			-11.939	-11.939	-11.939	-11.939			
		85	01	02	Plati efectuate in anii precedenti si recuperate in anul curent (SD)			-11.939	-11.939	-11.939	-11.939			
8000	02				Partea V-a ACTIUNI ECONOMICE	169.195.630		-11.939	-11.939	-11.939	-11.939			
8002					ACTIUNI GENERALE ECONOMICE, SIDE MUNCA		6.781.710	5.147.050	4.774.182	4.774.182	3.977.810	796.372	2.759.616	
		70			CHELTUIELI DE CAPITAL	2.520.060	720.260	720.260	699.513	699.513	699.513		441.258	
		71			TITLUL XIII ACTIVE NEFINANCIARE	2.520.060	720.260	720.260	699.513	699.513	699.513		441.258	
		71	01		Active fixe	2.520.060	720.260	720.260	699.513	699.513	699.513		441.258	
		71	01	01	Constructii	2.520.060	720.260	720.260	699.513	699.513	699.513		441.258	
8402		01			TRANSPORTURI	166.675.570	6.061.450	4.426.790	4.074.669	4.074.669	3.278.297	796.372	2.318.358	
		56			CHELTUIELI CURENTE								145	
		56	01		TITLUL VIII PROIECTE CU FINANTARE DIN FONDURI EXTERNE NERAMBURSABILE (FEN) POSTADERARE								145	
		56	01		Programe din Fondul European de Dezvoltare Regionala (FEDR)								145	
		56	01	02	Finantarea externa nerambursabila								145	
70					CHELTUIELI DE CAPITAL	166.675.570	6.061.450	4.444.260	4.092.143	4.092.143	3.295.771	796.372	2.318.213	
71					TITLUL XIII ACTIVE NEFINANCIARE	166.675.570	6.061.450	4.444.260	4.092.143	4.092.143	3.295.771	796.372	2.318.213	

**CONTUL DE EXECUTIE AL INSTITUTIILOR PUBLICE FINANTATE
DIN VENITURI PROPRII SI SUBVENTII DIN BUGETUL LOCAL - VENITURI
SECTIUNEA DE DEZVOLTARE
31.12.2017**

Pag. 1 -lei-

Capi- tol	Sub- capi- tol	Pa- ra- gra- ful	Ar- ti- col	Ali- ne- at	Denumire indicator	Prevederi bugetare initiale	Prevederi bugetare definitive	Drepturi constatate		Incasari realizate	Stingeri pe alte cai decat incasari	Drepturi constatate de incasat	
								Total, din care:	din anii precedenti				
A					B	1	2	3=4+5	4	5	6	7	8=3-6-7
0001	10				TOTAL VENITURI-VENITURI PROPRII.SUBVENTII	63.000	76.000	72.932	72.932	72.932	72.932		
0002					I. VENITURI CURENTE	63.000	76.000	72.084	72.084	72.084	72.084		
2900					C. VENITURI NEFISCALE	63.000	76.000	72.084	72.084	72.084	72.084		
3300					C2. VANZARI DE BUNURI SI SERVICII	63.000	76.000	72.084	72.084	72.084	72.084		
3710					TRANSFERURI VOLUNTARE, ALTELE DECAT SUBVENTIILE	63.000	76.000	72.084	72.084	72.084	72.084		
04					Varsaminte din sectiunea de functionare	63.000	76.000	72.084	72.084	72.084	72.084		
3900	10				II. VENITURI DIN CAPITAL	63.000	76.000	72.084	72.084	72.084	72.084		
3910					VENITURI DIN VALORIFICAREA UNOR BUNURI			848	848	848	848		
01					Venituri din valorificarea unor bunuri ale institutiilor publice			848	848	848	848		

DETALIEREA CHELTUIELILOR
 INSTITUTII PUBLICE FINANTATE DIN VENITURI PROPRII
 SI SUBVENTII DIN BUGETUL LOCAL
 SECTIUNEA DE DEZVOLTARE
 31.12.2017

Capi- tol	Sub- capi- tol	Pa- ra- graf	Gru- pa / Titlu	Ar- ti- col	Ali- ne- at	Denumire indicator	Credite de angajament	Credite bugetare		Angajamente bugetare	Angajamente legale	Plati efectuate	Angajamente legale de platit	Cheltuieli efective
								initiale	definitive					
A						B	1	2	3	4	5	6	7=5-6	8
5010						TOTAL CHELTUIELI DIN VENITURI PROPRII SI SUBVENTII	51.000	63.000	76.000	76.000	66.377	66.377	7=5-6	96.773
	70					CHELTUIELI DE CAPITAL	51.000	63.000	76.000	76.000	66.377	66.377		96.773
	71					TITLUL XIII ACTIVE NEFINANCIARE	51.000	63.000	76.000	76.000	66.377	66.377		96.773
6110						ORDINE PUBLICA SI SIGURANTA NATIONALA	26.000	26.000	26.000	26.000	25.814	25.814		22.075
	70					CHELTUIELI DE CAPITAL	26.000	26.000	26.000	26.000	25.814	25.814		22.075
	71					TITLUL XIII ACTIVE NEFINANCIARE	26.000	26.000	26.000	26.000	25.814	25.814		22.075
	71	01				Active fixe	26.000	26.000	26.000	26.000	25.814	25.814		22.075
	71	01	02			Masini, echipamente si mijloace de transport	22.800	23.000	22.800	23.000	22.680	22.680		11.805
	71	01	03			Mobilier, aparatura birotica si alte active corporale								9.576
	71	01	30			Alte active fixe								694
						(inclusiv reparatii capitale)	3.200	3.000	3.200	3.000	3.134	3.134		52.722
6510						INVATAMANT		12.000	25.000	25.000	18.445	18.445		52.722
	70					CHELTUIELI DE CAPITAL		12.000	25.000	25.000	18.445	18.445		52.722
	71					TITLUL XIII ACTIVE NEFINANCIARE		12.000	25.000	25.000	18.445	18.445		52.722
	71	01				Active fixe		12.000	25.000	25.000	18.445	18.445		52.722
	71	01	02			Masini, echipamente si mijloace de transport		12.000	24.000	24.000	18.095	18.095		22.434
	71	01	03			Mobilier, aparatura birotica si alte active corporale								15.035
	71	01	30			Alte active fixe								15.253
						(inclusiv reparatii capitale)	25.000	25.000	25.000	25.000	22.118	22.118		21.976
6710						CULTURA, RECREERE SI RELIGIE	25.000	25.000	25.000	25.000	22.118	22.118		21.976
	70					CHELTUIELI DE CAPITAL	25.000	25.000	25.000	25.000	22.118	22.118		21.976

Capi- tol	Sub- capi- tol	Pa- ra- graf	Gru- pa / Titlu	Al- ne- at	Deaumire indicator	Credite de angajament	Credite bugetare		Angajamente legale	Plati efectuate	Angajamente legale de platit	Cheltuieli efective
							initiale	definitive				
A					B	I	2	3	5	6	7=5-6	8
					TITLUL XIII ACTIVE NEFINANCIARE							
					Active fixe	25.000	25.000	25.000	22.118	22.118	7=5-6	21.976
71	01				Masini, echipamente si mijloace de transport	25.000	25.000	25.000	22.118	22.118		21.976
71	01	02			Mobilier, aparatura birouca si alte active corporale	4.000	5.000	4.000	3.083	3.083		11.957
71	01	03			Alte active fixe	16.000	15.000	16.000	15.750	15.750		9.264
9910	97				(inclusiv reparatii capitale) excedent/deficit sect dezv	5.000	5.000	5.000	3.285	3.285		755

Conducatorul institutiei,

Conducatorul compartimentului
financiar-contabil

CONTUL DE EXECUTIE AL IMPRUMUTURILOR INTERNE
 SECTIUNEA DE DEZVOLTARE
 31.12.2017

Pag. 1 - lei-

Capi- tol	Sub- capi- tol	Pa- ra- graf	Gru- pa / Titlu	Ar- fi- col	Al- ne- at	Denumire indicator	Credite de angajament	Credite bugetare		Angajamente legale	Plati efectuate	Angajamente legale de platit	Cheltuieli efective	
								initiale	definitive					
A						B	1	2	3	4	5	6	7=5-6	8
5007						CREDITE INTERNE	10.000.000	10.000.000	10.000.000	8.966.277	8.966.277	8.966.277	8.966.277	
	01					CHELTUIELI CURENTE	10.000.000	10.000.000	10.000.000	8.966.277	8.966.277	8.966.277	8.966.277	
	55					TITLUL VII ALTE TRANSFERURI	10.000.000	10.000.000	10.000.000	8.966.277	8.966.277	8.966.277	8.966.277	
6707						CULTURA, RECREERE SI RELIGIE	10.000.000	10.000.000	10.000.000	8.966.277	8.966.277	8.966.277	8.966.277	
	01					CHELTUIELI CURENTE	10.000.000	10.000.000	10.000.000	8.966.277	8.966.277	8.966.277	8.966.277	
	55					TITLUL VII ALTE TRANSFERURI	10.000.000	10.000.000	10.000.000	8.966.277	8.966.277	8.966.277	8.966.277	
	55	01				A. Transferuri interne	10.000.000	10.000.000	10.000.000	8.966.277	8.966.277	8.966.277	8.966.277	
	55	01	67			Transferuri din bugetul imprumuturilor pentru finantarea unor investitii publice de interes local	10.000.000	10.000.000	10.000.000	8.966.277	8.966.277	8.966.277	8.966.277	

Conducatorul institutiei,

Conducatorul compartimentului
financiar-contabil

CONSILIUL LOCAL AL MUNICIPIULUI TG JIU
DIRECTIA PUBLICA DE PATRIMONIU


Anexa 23

CONTUL DE EXECUȚIE

a donațiilor/sponsorizărilor primite și utilizate în anul 2017

- lei -

Nr.crt.	Denumirea indicatorilor	Codul indicatorului	Suma
1	Veniturile din donații și /sau sponsorizări primite și virate la buget		187.422,00
2	Total plăți efectuate în limita donațiilor și/sau sponsorizărilor primite, din care: (pe subdiviziunile clasificației bugetare)	total 65.02.04.01 – SEC INF 20.05.30 71.01.03 65.02.04.02 – sec superior 20.01.30 20.02 20.05.30 20.06.02	289,00 186.917,00 5.300,00 500,00 4.800,00 181.617,00 40.809,00 13.600,00 125.208,00 2.000,00
3	Soldul donațiilor și/sau sponsorizărilor rămase neutilizate la finele anului, din care (pe subdiviziunile de cheltuieli ale clasificației bugetare)	65.02.04.02- sec superior 20.01.30 20.05.30 Disponibil de ct.5007	505 151 354 289



[Handwritten signature]

Conducătorul instituției
Conducătorul compartimentului financiar-contabil,

PRIMĂRIA MUNICIPIULUI TÂRGU-JIU

JUDEȚUL GORJ

RAPORT EXPLICATIV

la situațiile financiare încheiate la data de 31.12.2017

Situațiile financiare depuse la Direcția Generală a Finanțelor Publice Gorj pentru perioada 01.01.2017- 31.12.2017 au fost întocmite în cadrul Serviciului Buget – Contabilitate, prin centralizarea datelor prezentate în situațiile financiare proprii ale ordonatorilor de credite subordonați Primăriei Municipiului Târgu-Jiu (Directia Publica de Venituri, Directia Publica de Protectie Sociala, Centrul Municipal de Cultura C Brancusi, Directia Publica locala de Evidenta a Persoanelor, Directia Publica de Patrimoniu), a Politiei Locare care funcționează pe principiul autofinanțării totale și a Teatrului Dramatic Elvira Godeanu, unitate care se finanteaza din venituri proprii și subvenții, unități care și-au asumat răspunderea pentru situațiile proprii prezentate.

Din analiza datelor din formularul de **bilanț** rezultă atât creșteri, cât și descreșteri față de soldul de la începutul anului, astfel:

- soldul activelor fixe necorporale a scăzut față de soldul de la începutul anului cu 137,34 mii lei ca urmare a casării unor licențe care au expirat și au fost uzate moral, precum și ca urmare a calculului amortismentului pentru programele și licențele achiziționate în anii anteriori, atât la primărie, cât și la unitățile subordonate
- soldul activelor fixe corporale a crescut cu suma de 2484,80 mii lei, creștere datorată procurării de dotări, utilaje și instalații aferente unor construcții. De asemenea, soldul conturilor din această grupă a crescut, pe de altă parte, în principal ca urmare a intrării în domeniul public sau privat a unor amenajări la terenuri sau construcții (spații de joacă, parcuri de reședință, copertine auto, amenajări îmbrăcăminte asfaltică etc.), precum și ca urmare a achiziționării de terenuri aferente diverselor exproprieri pentru realizarea de obiective de investiții de interes public
- titlurile de participare au crescut cu 37,10 mii lei ca urmare a aportului la capitalul social al SC Edilitara Public
- stocurile au crescut cu suma de 1552,50 mii lei, datorită înregistrării unor obiecte de inventar procurate din credite bugetare, din fonduri autofinanțate; a crescut și soldul conturilor de materiale la unitățile de

diferente de pret la Transloc SA si 5,20% pentru subventia la Teatrul dramatic Elvira Godeanu si Politia locala

La fundamentarea bugetului, la partea de cheltuieli s-au avut în vedere și acțiuni cum ar fi: premiera cuplurilor care au împlinit în cursul anului 50 de ani de căsnicie, organizarea taberei internaționale de sculptură Brâncușiana, organizarea Zilelor Municipiului, a Festivalului de Folclor, a Sărbătorilor de Iarnă și alte asemenea. Cheltuielile ocazionate de aceste manifestări au la bază hotărâri ale consiliului local

Angajamentele bugetare s-au încadrat în prevederile bugetului local pe anul 2017.

Partea de cheltuieli a bugetului local pe anul 2017 a fost realizată în procent de 93,36 % față de creditele anuale, rămânând la finele anului 2017 un excedent al anului curent de 3919,33 mii lei, sumă ce a fost virată în excedentul anilor precedenti.

În bugetul unităților finanțate din venituri proprii si subventii sunt cuprinse următoarele unități și acțiuni: cantinele la unitatile de invatamant, pășuni derulate prin Primăria Târgu-Jiu, Poliția Locala, Teatrul Dramatic Elvira Godeanu, Centrul Municipal de Cultura C Brancusi cu activitatea de comercializare a unor materiale promotionale si Directia Comunitara locala de Evidenta a Persoanelor cu activitatea de eliberare a cartilor de identitate a a furnizarii de date si a taxei de divort si a serviciilor de evidenta prestate pentru comunele arondate.

Cheltuielile se efectuează pentru plata personalului, a contribuțiilor, cartelelor de masă, cheltuielilor gospodărești, a materialelor cu caracter funcțional, procurarea de obiecte de inventar și echipament, deplasări, chirii.

Angajamentele bugetare și cele legale, precum și cheltuielile efectuate s-au încadrat în prevederile din bugetul fiecărei unități.

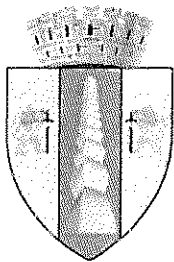
Situațiile financiare au fost întocmite în conformitate cu prevederile Legii contabilității nr.82/1991 republicată, cu modificările și completările ulterioare, OMFP 1177/2018 pentru aprobarea Normelor metodologice privind întocmirea și depunerea situațiilor financiare ale instituțiilor publice la 31.12.2017 precum și cu prevederile cuprinse în alte reglementări

Ordonator Principal de Credite
Primar,
Marcel Laurentiu Romanescu




Conducatorul comp fin contabil
Ec Narcisa Cristea

A handwritten signature in black ink, appearing to be 'Narcisa Cristea', written over the printed name.



Primăria Municipiului Târgu Jiu

Bd. Constantin Brâncuși nr.19, Tg-Jiu, Județul Gorj, România
Tel. 40.253.213317, Fax. 40.253.214878, www.targujiu.ro,



NR. 5730/8.02.2018

RAPORT
asupra sistemului de control intern/managerial
la data de 31 decembrie 2017

În temeiul prevederilor art. 4 alin. (3) din Ordonanța Guvernului nr. 119/1999 privind controlul intern / managerial și controlul financiar preventiv, republicată, cu modificările și completările ulterioare, subsemnatul Marcel-Laurențiu Romanescu, în calitate de Primar al Municipiului Târgu Jiu, declar că Primăria Municipiului Târgu Jiu dispune de un sistem de control intern / managerial ale cărui concepere și aplicare permit conducerii să furnizeze o asigurare rezonabilă că fondurile publice gestionate în scopul îndeplinirii obiectivelor generale și specifice au fost utilizate în condiții de legalitate, regularitate, eficacitate, eficiență și economicitate.

Această declarație se întemeiază pe o apreciere realistă, corectă, completă și demnă de încredere asupra sistemului de control intern / managerial al entității, formulată în baza autoevaluării acestuia.

Sistemul de control intern / managerial cuprinde parțial mecanisme de autocontrol, iar aplicarea măsurilor vizând creșterea eficacității acestuia are la bază evaluarea riscurilor.

În acest caz, menționez următoarele:

- Registrul riscurilor la nivelul entității, este condus de persoana desemnată prin act administrativ și este actualizat anual;
- Procedurile operaționale elaborate în proporție de 87% din totalul activităților procedurabile inventariate sunt actualizate când necesitățile o impun (modificări legislative sau organizatorice);
- Programul de dezvoltare a sistemului de control intern/managerial cuprinde acțiuni de perfecționare profesională a personalului de conducere, execuție și a auditorilor interni în activitățile realizate de Comisia de monitorizare, coordonare și îndrumare metodologică și acesta a fost actualizat în cursul anului;
- În cadrul entității publice există compartiment de audit intern și acesta este functional, fiind compus din trei persoane.

Precizez că declarațiile cuprinse în prezentul raport sunt formulate prin asumarea responsabilității managerial și au drept temei datele, informațiile și constatările consemnate în documentația aferentă autoevaluării sistemului de control intern / managerial, deținută în cadrul Primăriei Municipiului Târgu Jiu, precum și în rapoartele de audit intern și extern.

Prezentul raport s-a elaborat în conformitate cu Instrucțiunile privind întocmirea, aprobarea și prezentarea raportului asupra sistemului de control intern/ managerial, aprobate prin Ordinul

secretarului general al Guvernului nr. 400/2015 pentru aprobarea Codului controlului intern / managerial al entităților publice.

Pe baza rezultatelor autoevaluării, apreciez că la data de 31 decembrie 2017, sistemul de control intern / managerial al Primăriei Municipiului Târgu Jiu este parțial conform cu standardele cuprinse în Codul controlului intern/managerial.

Din analiza rapoartelor asupra sistemelor de control intern /managerial transmise ordonatorului principal de credite de către ordonatorii secundari și terțiari de credite, direct subordonați, rezultă că:

- 3 entități au sisteme conforme;
- 32 entități au sisteme parțial conforme.

PRIMAR,
Marcel – Laurentiu Romanescu



**Aprobat,
Președinte**

Comisia pt. monitorizarea, coordonarea și
îndrumarea metodologică a implementării și
dezvoltării sistemului de control intern managerial,
Secretar al Municipiului Târgu Jiu,
Grigore Jianu

**STADIUL IMPLEMENTĂRII
STANDARDELOR DE CONTROL INTERN/MANAGERIAL, CONFORM
REZULTATELOR AUTOEVALUĂRII
la data de 31.12.2017**

Denumirea standardului	Numarul de entitati publice care raporteaza ca standardul este:			din care:						Observatii
	I	PI	NI	Aparat propriu			Entitati publice subordonate			
				I	PI	NI	I	PI	NI	
1	2	3	4	5	6	7	8	9	10	11
I. MEDIUL DE CONTROL										
Standardul 1 - Etica, integritatea	36			1			35			
Standardul 2 - Atributii, functii, sarcini	32	4		1			31	4		
Standardul 3 - Competenta, performanta	35	1		1			34	1		
Standardul 4 - Structura organizatorica	35	1		1			34	1		
II. PERFORMANTA SI MANAGEMENTUL RISCULUI										
Standardul 5 - Obiective	25	10	1			1	23	12		
Standardul 6 - Planificarea	34	2		1			33	2		
Standardul 7 - Monitorizarea performantelor	23	12	1			1	22	13		
Standardul 8 - Managementul riscului	18	17	1	1			18	17	1	
III. ACTIVITĂȚI DE CONTROL										
Standardul 9 - Proceduri	23	13			1		23	12		
Standardul 10 - Supravegherea	32	4		1			31	4		
Standardul 11 - Continuitatea activitatii	28	8		1			27	8		
IV. INFORMAREA SI COMUNICAREA										
Standardul 12 – Informarea și comunicarea	29	7		1			28	7		
Standardul 13 – Gestiunea	29	7		1			28	7		

**Aprobat,
Președinte**

Comisia pt. monitorizarea, coordonarea și îndrumarea metodologică a implementării și dezvoltării sistemului de control intern managerial,

Secretar al Municipiului Târgu Jiu,

Grigore Jianu

SITUAȚIE CENTRALIZATOARE

semestrială/anuală privind stadiul implementării și dezvoltării sistemului de control intern/managerial la data de 31.12.2017

Nr	Specificații	Total (numar)	din care, aferent:		Observații
			Aparatului propriu	Entităților publice subordonate	
0	1	2	3	4	5
1	Entități publice subordonate	35	X	X	
2	Entități publice în care s-a constituit structura cu atribuții de monitorizare, coordonare și îndrumare metodologică a sistemului de control intern / managerial	36	1	35	
3	Entități publice în care s-a elaborat și aprobat programul de dezvoltare a sistemului de control intern/managerial	8	1	7	
4	Entități publice care și-au stabilit obiectivele generale	36	1	35	
5	Obiective generale stabilite de către entitățile publice de la pct. 4	925	4	921	
6	Entități publice care și-au inventariat activitățile procedurabile	36	1	35	
7	Activități procedurabile inventariate de către entitățile publice de la pct. 6	3109	128	2981	
8	Entități publice care au elaborat proceduri	36	1	35	
9	Proceduri elaborate de către entitățile publice de la pct. 8	3071	111	2960	
10	Entități publice care au elaborat indicatori asociați obiectivelor specifice	35	1	34	
11	Indicatori asociați obiectivelor specifice de către entitățile publice de la pct. 10	3064	118	2946	
12	Entități publice care au identificat, analizat și gestionat riscuri	35	1	34	
13	Riscuri înregistrate în Registrul riscurilor de către entitățile publice de la pct. 12	3935	189	3746	

**Elaborat:
Secretar**

Comisia pt. monitorizarea, coordonarea și îndrumarea metodologică a implementării și dezvoltării sistemului de control intern managerial,

Municipiul Tg-Jiu

POLITICI CONTABILE

Situațiile financiare ale Primăriei Municipiului Tg-Jiu la data de 31.12.2017 au fost întocmite conform prevederilor OMFP nr 1177/26.01.2017 pentru aprobarea Normelor metodologice privind întocmirea și depunerea situațiilor financiare ale instituțiilor publice la 31.12.2017

Scopul politicilor contabile este de a stabili metode contabile (metode detaliate de evaluare, măsurare, și constatare) alese dintr-un cadru general acceptate de legislația în vigoare, care să fie utilizate permanent și care să ofere o imagine fidelă a instituției publice, a poziției sale financiare, a performanțelor sale și a evoluției poziției sale financiare.

Astfel, s-au stabilit următoarele:

1. Toate operațiunile economice și financiare se înregistrează în contabilitate pe baza unor documente justificative (prevăzute de lege pentru diferite operațiuni), documente ce angajează răspunderea persoanelor care le-au întocmit, vizat și aprobat, precum și a celor care le-au înregistrat în contabilitate.

2. Forma de înregistrare în contabilitate a operațiunilor economico-financiare este „maestru-sah”, iar principalele registre și formulare care se utilizează este: Registru-jurnal, Registru-inventar, Cartea Mare, Balanța de verificare.

3. Situațiile financiare anuale și trimestriale utilizate sunt: bilanțul, contul de rezultat patrimonial, situația fluxurilor de trezorerie, situația modificărilor în structura activelor, contul de execuție bugetar și alte anexe la situațiile financiare.

4. Inventarierea patrimoniului instituției se face cel puțin o dată pe an, înaintea situațiilor financiare anuale. Evaluarea elementelor de activ și pasiv, cu ocazia inventarierii, se face la valoarea actuală a fiecărui element, denumită valoarea de inventar.

5. Evaluarea și înregistrarea în contabilitate a bunurilor la data intrării în patrimoniu se face la valoarea de intrare (valoarea contabilă), care se stabilește la cost de achiziție-pentru bunuri

6. Activele fixe corporale și necorporale se prezintă în bilanț la valoarea de intrare. Amortizarea se calculează folosind metoda amortizării liniare. Valorificarea și scoaterea din funcțiune a activelor fixe se face numai cu aprobarea ordonatorului principal de credite

7. Stocurile se înregistrează în contabilitate la costul de achiziție. Stocurile cuprind materii prime, materiale și alte consumabile ce urmează să fie folosite în

desfășurarea activității curente a instituției (rechizite, hârtie de scris, hârtie xerox, materiale cu caracter funcțional, alte bunuri pentru întreținere și funcționar), precum și cele de întreținere și curățenie, iar la sfârșit se întocmesc bonuri de consum și se înregistrează la bunuri de natura cheltuielii pe capitole și articole bugetare. Fac excepție rechizitele de birou, imprimantele, precum și alte materiale consumabile care se considera ca nu este cazul să se stocheze și sunt incluse direct pe cheltuieli pe baza de documente justificative

Costul bunurilor de natura stocurilor se recunosc în momentul consumului acestora, cu excepția materialelor de natura obiectelor de inventar al căror cost se recunoaște în momentul scoaterii din folosință.

8. Creanțele instituției se înregistrează în contabilitate la valoarea nominală.

Operațiunile privind încasările și plățile în valută se înregistrează în contabilitate la cursul zilei, comunicat de BNR

9. Datoriile instituției publice se înregistrează în contabilitate la valoarea nominală. In activitatea instituției există

- datorii pe termen scurt (sub un an),*
- datorii pe termen lung (peste un an).*

10. Capitalurile instituției cuprind: fondurile, rezultatul patrimonial, rezultatul reportat, rezervele din reevaluare.

Rezultatul patrimonial se stabilește lunar prin închiderea conturilor de venituri-finanțări și a conturilor de cheltuieli. La începutul exercițiului, soldul contului de rezultat patrimonial de la sfârșitul anului se transferă asupra rezultatului reportat.

Rezultatul reportat, exprima rezultatul patrimonial al exercițiilor financiare anterioare.


Reevaluarea activelor fixe se face la valoarea determinată, în baza metodelor și procedurilor de evaluare și conform reglementărilor legale.

În situațiile financiare prezente sunt incluse rezultatele financiare ale instituțiilor publice subordonate Primăriei Municipiului Tg-Jiu, centralizate pe baza situațiilor financiare prezentate de instituții..

Conducătorul instituției




*Conducătorul compartimentului
financiar-contabil*



MUNICIPIUL TG-JIU

**CATRE,
AJFP GORJ**

Subsemnatii, Marcel Laurentiu Romanescu in calitate de ordonator principal de credite si Narcisa Cristea in calitate de director economic la Municipiul Tg-Jiu, ne asumam raspunderea pentru intocmirea situatiilor financiare la data de 31.12.2017 si confirmam ca :

- politicile contabile utilizate la intocmirea situatiilor financiare sunt in conformitate cu reglementarile contabile aplicate
- situatiile financiare ofera o imagine fidela a pozitiei financiare, a performantei financiare si a celorlalte informatii referitoare la activitatea desfasurata
- activitatea economica este desfasurata in conditii de continuitate

PRIMAR,
Marcel Laurentiu Romanescu




ROMANIA
PRIMAR
Municipiul Tg-Jiu

DIRECTOR ECONOMIC
Ec Narcisa Cristea



Note explicative la anexa 34 Situatia activelor si datoriilor la 31.12.2017

- **cont 103 – Fd bunurilor care alcatuiesc dom public al UAT**

- **cresteri**

- intrarea in domeniul public a unor lucrari de investitii precum terenuri cu destinatie de drum public,, Amenajari cu imbracaminte asfaltica a mai multor strazi din municipiu, terenuri aductiune apa zoan Barsesti,sistematizare intersectii,trotoare rigole carosabil,dispositive energie electrica strazi, ,canalizare menajera,canalizare pluviala,hidranti supratereani,preluare UM str Tudor Vladimirescu nr 131,terenuri cu destinatie de drum public,cresterea prin transfer a unor obiective de la Directia Publica de Patrimoniu catre alte directii
- reevaluare mijloace fixe la 31.12.2017
- **-descresteri –**
- transfer a unor obiective de la Directia Publica de Patrimoniu catre alte directii

- **Cont 104 Fd bunurilor care alcatuiesc dom privat al UAT**

- **crestere**

- terenuri,afereotype balcoanelor,terenuri concesioante pentru locuinte, ,copertine statii autobus,ansambluri locuri joaca,aparate fitness parc,panouri afisaj strazi, imobil Bd Ec Teodoroiu,imobil Ana ipatescu
- reevaluare mijloace fixe la 31.12.2017

- **reducere**

- Casari efectuate conform prevederilor legale,
- scoatere din evidenta a conductelor de distributie apa ce au fost inlocuite de pe strazi
- demolarea fanare dragoieni

- **Cont 105 Rezerve din reevaluare**

- crestere** –cresterea de valoare rezultata din reevaluarea mijloacelor fixe

- **reducere** - tranferul rezervei din reevaluare aferenta duratei normale de functionare consumate la momentul reevaluarii asupra contului de amortizare
 - valoarea rezultata din reevaloarea aferenta mijloacelor fixe casate

- **contul 117 Rezultatul reportat**

- **crestere** – inchidere cont 121 la ordonatori cu sold initial debitor la 121 si sold initial debitor la 117
 - inchidere cont 121 la ordonatorii cu sold initial creditor la 121 si sold initial creditor la 117
 - casarea de obiecte de inventar achizitionate inainte de 31.12.2005 la ordonatorii cu sold initial la 117 creditor
 - sumele incasate in finantarea anului current pentru cheltuieli efectuate in anii precedenti (titlul 85) facandu-se inregistrarea 770=117

- reducere**

- inchidere cont 121 la ordonatorii cu sold initial debitor la 121 si sold initial creditor la 117
 - inchidere cont 121 la ordonatorii cu sold initial creditor la 121 si sold initial debitor la 117

Note explicative

la raportul de la Darea de seama la 31.12.2017

- Politicile contabile utilizate la intocmirea situatiilor financiare sunt in conformitate cu reglementarile contabile.aplicabile.

- Metoda de amortizare ce se utilizeaza este amortizarea lineara

Stocurile se evalueaza la data intrarii in gestiune la costul de achizitie iar la iesirea din gestiune, stocurile se evalueaza si se inregistreaza in contabilitate prin aplicarea metodei primul intrat primul iesit metoda FIFO. Metoda de evidenta a stocurilor ce se utilizeaza este metoda cantitativ valorica.

Situatiile financiare anuale ofera o imagine fidela a pozitiei financiare, a performantei financiare si a celorlalte informatii referitoare la activitatea desfasurata

Mentionam ca diferentele dintre indicatori **bilant si situatiile financiare** se datoreaza astfel

Rd	Bilant Lunar	Bilant situatii financiare	Diferente	Explicatii
22	153731	159740	+6009	-4798 lei inregistrare pe debitori de catre Primaria Targu Jiu a unor facturi de utilitati sosite in unitate pana la data intocmirii bilantului (dupa data depunerii bilantului forma scurta) si care conform normelor de raportare a situatiilor financiare se inregistreaza in luna decembrie intrucat reprezenta servicii ale anului 2017- - 11 lei omiterea raportariide catre Teatrul Dramatic Elvira Godeanu a Contului 409 Furnizori debitori -1200 ca urmare a raportarii eronate de catre de catre centre bugetare din invatamantul preuniversitar de stat a contului 411
61	493184	719479	+226295	+ 225827 inregistrare pe furnizori de catre Primaria Targu Jiu a unor facturi de utilitati sosite in unitate pana la data intocmirii bilantului (dupa data depunerii bilantului forma scurta)si care conform normelor de raportare a situatiilor financiare se inregistreaza in luna decembrie intrucat reprezenta servicii ale anului 2017- -468 ca urmare a raportarii eronate de catre Politia Locala prin a introducerii eronate a datelor
72	6615937	6614798	-1139	-1364 ca urmare a raportarii eronate a contului 428 de catre centre bugetare din invatamantul preuniversitar de stat +225 ca urmare a raportarii eronate a datelor de catre Teatrul Dramatic Elvira Godeanu

Mentionam că diferența dintre contul de rezultat patrimonial și bilanț în valoare de 6832159 lei reprezintă rezultatul patrimonial al instituțiilor de învățământ pentru partea finanțată de la bugetul de stat. De asemenea col 8 din conturile de execuție bugetară diferă față de cheltuielile totale din contul de rezultat patrimonial cu ajustările din provizioane aferente hotărârilor judecătorești pentru drepturile salariale, a altor plăți efectuate de unitățile școlare direct din sume primite în conturi de bancă pentru

diferite proiecte (ex Comenius),unele cheltuieli operationale cont 6580101 pentru care clasificatia economica este optionala.

Note explicative conform 4.9 si 4.10 cf Ordinul 479/2012

Municipiul Tg-Jiu nu are sume inregistrate in ct 8082 "Datorii contingente » care sa reprezinte angajamente asumate in numele si in contul statului in calitate de garant de a plati,de a plati la scadenta obligatiile neonorate ale garantului(garantiilor) conform pct 4.9 din Ordin 479/2012

Municipiul Tg-Jiu are constituite provizioane reprezentand datorii prevazute prin hotarari judecatoresti avand ca obiect acordarea unor drepturi de natura salariala stabilite in favoarea personalului din sectorul bugetar.



Sold initial	Intrari	Iesiri	Sold final
7832669	5211811	3287724	9756756

In cursul perioadei provizioanele au fost revizuite de catre unele institutii bugetare prin inregistrarea unor dobanzi legale obtinute prin hotarari judecatoresti inclusiv la unitatile de invatamant preuniversitar de stat a caror finantare a fost preluata de la 01.01.2018 de catre Inspectoratul Scolar

De asemenea au fost diminuate o parte a provizioanelor constituite la 31.12.2016 cu sumele achitate pana la 31.12.2017 de catre unele unitati subordonate si Primaria Tg-Jiu precum si de catre unitatile de invatamant preuniversitar de stat. De asemenea au fost efectuate regularizari prind creditul contului 117 la unitatile care nu mai au de acordat drepturi in baza unor hotarari judecatoresti ca urmare a inflatiei care fluctueaza.

Primar,

Marcel Laurentiu Romanescu

Director Economic,
Ec Narcisa Cristea

